

Zarządzenie Nr 87/2022

Burmistrza Susza

z dnia 31 maja 2022 r.

w sprawie przedstawienia raportu o stanie Gminy Susz za 2021 rok


Na podstawie art. 28aa ust. 1 ustawy z dnia 8 marca 1990 r. o samorządzie gminnym (t.j. Dz. U. z 2022 r. poz. 559 ze zm.) zarządza się, co następuje:

1. Przedstawić raport o stanie Gminy Susz za 2021 rok, stanowiący załącznik do zarządzenia.
2. Raport o stanie Gminy Susz podlega przedłożeniu Radzie Miejskiej w Suszu oraz publikacji w Biuletynie Informacji Publicznej Gminy Susz.
3. Zarządzenie wchodzi w życie z dniem podpisania.

B U R M I S T R Z

Krzysztof Pietrzykowski


Załącznik
do zarządzenia nr 87/2022
Burmistrza Susza z dnia 31 maja 2022 r.



RAPORT O STANIE GMINY SUSZ ZA 2021 ROK




Maj 2022 r.




Raport o stanie Gminy Susz za 2021 rok

1. WSTĘP	3
2. INFORMACJE OGÓLNE	3
3. BUDŻET GMINY	11
3.1 Wykonanie dochodów budżetu gminy	12
3.2 Wydatki budżetowe	15
3.3 Wydatki majątkowe	17
3.4 Najważniejsze inwestycje zrealizowane w 2021 r.....	18
3.5 Fundusz sołecki	24
4. OŚWIATA I EDUKACJA	26
5. MIENIE KOMUNALNE	34
6. GOSPODARKA ODPADAMI I OCHRONA ŚRODOWISKA	38
6.1 System gospodarki odpadami.....	38
6.2 Źródła odpadów	39
6.3 Postępowanie z odpadami	39
6.4 Koszty zagospodarowania odpadów komunalnych.....	42
6.5 Opieka nad zwierzętami bezdomnymi	43
6.6 Czyste powietrze.....	44
6.7 Przydomowe oczyszczalnie ścieków.....	50
6.8 Usuwanie wyrobów azbestowych	50
6.9 Edukacja ekologiczna	51
7. INFRASTRUKTURA TECHNICZNA I KOMUNALNA	54
7.1 Infrastruktura drogowa	54
7.2 Infrastruktura komunalna	55
8. REALIZACJA UCHWAŁ RADY MIEJSKIEJ W SUSZU	56
9. GOSPODARKA MIESZKANIOWA	62
10. STRATEGIA ROZWOJU GMINY	66
11. ZAGOSPODAROWANIE PRZESTRZENNE	79
12. POMOC SPOŁECZNA, ORGANIZACJE POZARZĄDOWE, PRZECIWDZIAŁANIE ALKOHOLOWI I NARKOMANII	82
12.1 Pomoc społeczna	82
12.2 Organizacje pozarządowe.....	92
12.3 Przeciwdziałanie alkoholizmowi i narkomanii.....	95
13. DZIAŁALNOŚĆ KULTURALNA I SPORTOWA	96
13.1 Biblioteka Miejska w Suszu	96
13.2 Suski Ośrodek Kultury	98



Raport o stanie Gminy Susz za 2021 rok

13.3	Centrum Sportu i Rekreacji w Suszu.....	101
14.	GMINA SUSZ W ZWIĄZKACH MIĘDZYGMINNYCH.....	102
15.	BEZPIECZEŃSTWO PUBLICZNE.....	104
15.1	Policja	104
15.2	Ochotnicza Straż Pożarna.....	106
16.	PODSUMOWANIE	108
17.	SPIS TABEL	109
18.	SPIS WYKRESÓW	110



Raport o stanie Gminy Susz za 2021 rok

1. WSTĘP

Raport o stanie Gminy Susz został sporządzony na podstawie art. 28aa ustawy o samorządzie gminnym. Raport obejmuje podsumowanie działalności Burmistrza Susza za 2021 r. Zakres opracowanego dokumentu zawiera przede wszystkim realizację polityk, programów, strategii, uchwał Rady Miejskiej w Suszu w 2021 r. Informacje zawarte w Raporcie posłużą Mieszkańcom Gminy Susz do zwiększenia wiedzy na temat funkcjonowania samorządu.

2. INFORMACJE OGÓLNE

Gmina miejsko-wiejska Susz położona jest w zachodniej części województwa warmińsko-mazurskiego na północno-zachodnim krańcu powiatu iławskiego. Zachodnia i północna granica gminy jest jednocześnie granicą z województwem pomorskim. Gmina graniczy z takimi gminami jak: Iława, Zalewo, Stary Dzierzgoń, Prabuty i Kisielice. Całkowita powierzchnia gminy wynosi 258,95 km². Gmina Susz jest drugą pod względem powierzchni jednostką samorządu powiatu iławskiego.


Siedzibą gminy jest miasto Susz, położone nad Jeziorem Suskim. Gminę Susz zamieszkuje 12 398 mieszkańców (dane Urzędu Miejskiego na dzień 31.12.2021 r.).

Demografia

Tabela nr 1. Liczba ludności Gminy Susz.

Stan na dzień 31.12. 2018 r.			Stan na dzień 31.12.2019 r.			Stan na dzień 31.12.2020 r.			Stan na dzień 31.12.2021 r.		
Ogółem:	12846			12733		Ogółem:	12597		Ogółem:	12398	
w tym:	Gmina	Miasto	w tym:	Gmina	Miasto	w tym:	Gmina	Miasto	w tym:	Gmina	Miasto
	7345	5501		7260	5473		7169	5428		7045	5353
Kobiety	Gmina	Miasto	Kobiety	Gmina	Miasto	Kobiety	Gmina	Miasto	Kobiety	Gmina	Miasto
w tym:	3609	2809	w tym:	3564	2801	w tym:	3523	2771	w tym:	3477	2740
Mężczyźni	Gmina	Miasto	Mężczyźni	Gmina	Miasto	Mężczyźni	Gmina	Miasto	Mężczyźni	Gmina	Miasto
w tym:	3736	2693	w tym:	3696	2672	w tym:	3646	2657	w tym:	3568	2613

Źródło: opracowano na podstawie danych Urzędu Miejskiego w Suszu.



Raport o stanie Gminy Susz za 2021 rok

Tabela nr 2. Przyczyny przemieszczania ludności.


Lata	Zameldowania	Wymeldowania	Zgony	Urodzenia
2018	436	605	149	152
2019	462	592	139	131
2020	375	540	153	121
2021	367	585	169	123

Źródło: opracowano na podstawie danych Urzędu Miejskiego w Suszu.

Tabela nr 3. Struktura ludności.

	Ludność w wieku przedprodukcyjnym		Ludność w wieku produkcyjnym		Ludność w wieku poprodukcyjnym	
	2787 w tym:		8103 w tym:		1956 w tym:	
2018	Gmina	Miasto	Gmina	Miasto	Gmina	Miasto
		1761	1026	4598	3505	986
	Ludność w wieku przedprodukcyjnym		Ludność w wieku produkcyjnym		Ludność w wieku poprodukcyjnym	
	2758 w tym:		7948 w tym:		2027 w tym:	
2019	Gmina	Miasto	Gmina	Miasto	Gmina	Miasto
	1723	1035	4522	3426	1015	1012
	Ludność w wieku przedprodukcyjnym		Ludność w wieku produkcyjnym		Ludność w wieku poprodukcyjnym	
	2704 w tym:		7630 w tym:		2097 w tym:	
2020	Gmina	Miasto	Gmina	Miasto	Gmina	Miasto
	1681	1023	4372	3258	1036	1061
	Ludność w wieku przedprodukcyjnym		Ludność w wieku produkcyjnym		Ludność w wieku poprodukcyjnym	
	2640 w tym:		7632 w tym:		2126 w tym:	
2021	Gmina	Miasto	Gmina	Miasto	Gmina	Miasto
	1652	988	4360	3272	1033	1093

Źródło: opracowano na podstawie danych Urzędu Miejskiego w Suszu



Raport o stanie Gminy Susz za 2021 rok

Działalność gospodarcza

Centralną Ewidencję i Informację o Działalności Gospodarczej (CEIDG) prowadzi w systemie teleinformatycznym minister właściwy do spraw gospodarki.


CEIDG jest rejestrem przedsiębiorców, będących osobami fizycznymi, prowadzonym na podstawie przepisów ustawy z dnia 6 marca 2018 roku o Centralnej Ewidencji i Informacji o Działalności Gospodarczej i Punkcie Informacji dla Przedsiębiorcy (t. j. Dz. U. z 2022 roku, poz. 541).

Liczba podmiotów prowadzących działalność gospodarczą na terenie gminy i miasta Susz:

- osoby fizyczne prowadzące działalność gospodarczą - 686 - stan na 31.12.2021 r. (663 na 31.12.2020 r.),
- osoby prawne i jednostki organizacyjne niemające osobowości prawnej – 250 - stan na 31.12.2021 r. (244 na 31.12.2020 r.)

Największe zakłady prowadzące działalność gospodarczą na terenie gminy Susz, to m. in.:

- 1) Agrolok Sp. z o.o. Golub Dobrzyń, oddział Susz,
- 2) Jagram-Pro S.A., Susz,
- 3) Grupa INCO S. A., Warszawa, oddział Susz,
- 4) Amex-Bączek Sp. z o.o., Falknowo,
- 5) Producent Drzwi „Barański” Sp. Jawna I. Barański i Z. Barański, Babięty Wielkie,
- 6) Zakład Mięсны Kawscy Sp. Jawna, Różnowo,
- 7) Spółdzielnia Mleczarska MLEKOVITA, Wysokie Mazowieckie, oddział Susz,
- 8) Zakład Usług Komunalnych Sp. z o.o. Susz.
- 9) Przedsiębiorstwo Produkcyjno-Handlowo-Usługowe Wars Pol Sp. z o.o., Emilianowo,
- 10) Przedsiębiorstwo Produkcyjno-Handlowo-Usługowe „ROLMAX” Sp. z o.o., Susz,
- 11) Bioelektra Group S. A., Warszawa, oddział Różanki,
- 12) Novago Sp. z o. o. Warszawa, oddział Różanki,
- 13) Texas Recycling S.A. Warszawa, oddział Różanki,
- 14) SBP Pasze Sp. z o. o., Susz,



Raport o stanie Gminy Susz za 2021 rok

15) Jurkop s. c., Olbrachtówko,

16) PPUH Jerzy Misiak, Radosław Świgoński Sp. Jawna, Susz,

17) Ziarn-Pol Sp. z o.o.- Elewator Dąbrówka.

18) Przedsiębiorstwo Handlowo-Usługowe „KORA” Sp. z o.o. Susz,

19) Ferma Piotrkowo, Sp. z o.o., Piotrkowo,

Struktura bezrobocia

Tabela nr 4. Liczba osób bezrobotnych.


Rok	Ogółem	Gmina ogółem		Miasto ogółem		Bezrobotni z prawem do zasiłku
		kobiety	mężczyźni	kobiety	Mężczyźni	
2018	Ogółem 353	Gmina ogółem: 248		Miasto ogółem: 105		55
	w tym:	kobiety	mężczyźni	kobiety	Mężczyźni	
	168	80	64	41		
2019	Ogółem 343	Gmina ogółem 217		Miasto ogółem 126		68
	w tym:	kobiety	mężczyźni	kobiety	Mężczyźni	
	140	77	81	45		
2020	Ogółem 416	Gmina ogółem 272		Miasto ogółem 144		76
	w tym:	kobiety	mężczyźni	kobiety	Mężczyźni	
	166	106	80	64		
2021	Ogółem 315	Gmina ogółem 200		Miasto ogółem 115		43
	w tym:	kobiety	mężczyźni	kobiety	mężczyźni	
	130	70	71	44		

Źródło: opracowano na podstawie danych Powiatowego Urzędu Pracy w Iławie.

Tabela nr 5. Liczba osób bezrobotnych wg wieku.

Rok	18-24 lat	25-34 lat	35-44 lat	45-54 lat	55-59 lat	60 lat i więcej	Bezrobotni ogółem
2019	44	110	78	48	32	31	343
2020	77	114	81	73	34	37	416
2021	60	94	72	47	21	21	315

Źródło: opracowano na podstawie danych Powiatowego Urzędu Pracy w Iławie.



Raport o stanie Gminy Susz za 2021 rok


Tabela nr 6. Liczba osób bezrobotnych wg poziomu wykształcenia.

Wyższe	Policealne i średnie zawodowe	Licea ogólnokształcące	Zasadnicze zawodowe	Gimnazjalne i poniżej	Bezrobotni ogółem
2019					
15	59	23	100	146	343
2020					
11	80	33	125	167	416
2021					
16	63	21	100	115	315

Źródło: opracowano na podstawie danych Powiatowego Urzędu Pracy w Hławie.

Zasilek dla bezrobotnych:

- od 1 czerwca 2018 r. do 31 maja 2019 r. w okresie pierwszych 90 dni posiadania prawa do zasiłku wynosił 847,80 zł (kwota netto – 730,50 zł), a w okresie kolejnych dni posiadania prawa do zasiłku wynosił 665,70 zł (kwota netto – 583,79 zł),
- od 1 czerwca 2019 r. do 31 maja 2020 r. w okresie pierwszych 90 dni posiadania prawa do zasiłku wynosił 861,40 zł (kwota netto – 747,87 zł), a dla kolejnych dni posiadania prawa do zasiłku wynosił - 676,40 zł (kwota netto – 596,52 zł),
- od 1 czerwca 2020 r. do 31 sierpnia 2020 r. w okresie pierwszych 90 dni posiadania prawa do zasiłku wynosił 881,30 zł (kwota netto – 763,98 zł), a w okresie kolejnych dni posiadania prawa do zasiłku wynosił 692,00 zł (kwota netto – 609,72 zł),
- od 1 września 2020 r. do 31 maja 2021 r. w okresie pierwszych 90 dni posiadania prawa do zasiłku wynosił 1200,00 zł (kwota netto – 1025,00 zł), a w okresie kolejnych dni posiadania prawa do zasiłku wynosił 942,30 zł (kwota netto – 814,49 zł).
- od 01 czerwca 2021r. do 31 grudnia 2021r. w okresie pierwszych 90 dni posiadania prawa do zasiłku wynosił 1240,80 zł (kwota netto – 1058,13 zł), a w okresie kolejnych dni posiadania prawa do zasiłku wynosił 974,40 zł (kwota netto – 840,70 zł).



Raport o stanie Gminy Susz za 2021 rok

Użytkowanie gruntów

Tabela nr 7. Użytkowanie gruntów


	Grunty rolne w ha									Grunty zadzewione i zakrzewione na nieużytkach rolnych	Nieużytki	Lasy	Grunty zadzewione i zakrzewione	Pozostałe grunty
	Użytki rolne w ha													
	w tym:													
	Ogółem użytki orne	Grunty orne	Sady	Łąki trwałe	Pastwiska trwałe	Grunty rolne zabudowane	Grunty pod stawami	Grunty pod rowami						
2020														
Miasto Susz	667	205	159	1	18	18	6	0	1	2	8	152	36	266
Gmina Susz	25 238	14 738	10 698	19	1 815	1590	334	4	131	147	831	8485	56	1128
Razem	25 905	14 943	10 857	20	1 833	1 608	340	4	132	149	839	8637	92	1 394
2021														
Miasto Susz	667	203	158	0	18	18	6	0	1	2	8	152	36	268
Gmina Susz	25 236	14 732	10 698	19	1 815	1581	336	4	131	148	830	8 483	56	1 134
Razem	25 903	14 935	10 856	19	1 833	1 599	342	4	132	150	838	8 635	92	1 402

Tabela nr 8 Liczba i struktura indywidualnych gospodarstw rolnych.

Lp.	Gospodarstwa rolne o powierzchni w ha	Liczba w szt. 2019 r.	Liczba w szt. 2020 r.	Liczba w szt. 2021 r.
1.	od 1,00 do 4,99	227	240	243
2.	od 5,00 do 19,99	189	213	209
3.	od 20,00 do 49,99	53	86	86
4.	od 50,00 do 99,99	14	14	14
5.	powyżej 100,00	21	28	29
Razem		504	581	581

Źródło: opracowano na podstawie danych Urzędu Miejskiego w Suszu.


Średnia wielkość powierzchni gruntów rolnych w gospodarstwach rolnych na terenie województwa warmińsko-mazurskiego w 2021 roku wynosiła 23,55 ha, natomiast średnia powierzchnia gospodarstwa na terenie gminy Susz wynosiła 25,71 ha (opracowano na podstawie danych z ARiMR w Warszawie oraz Urzędu Miejskiego w Suszu).



Raport o stanie Gminy Susz za 2021 rok

Tabela nr 9. Powierzchnia zasiewów w Gminie Susz.

Rodzaj uprawy	Powierzchnia (ha) 2020	Powierzchnia (ha) 2021
Pszenica ozima	2 754,75	4 024,48
Rzepak ozimy	1674,99	1 967,27
Trwały użytek zielony	1636,06	1 469,21
Pszonczyto ozime	1412,00	1 368,27
Kukurydza	734,42	1 185,11
Kukurydza cukrowa	91,23	103,52
Trawy	492,15	966,62
Trawy w siewie czystym z przeznaczeniem na nasiona	300,04	-
Żyto ozime	258,90	157,63
Kukurydza na kiszonkę	234,78	-
Kukurydza zwyczajna	226,75	-
Groch siewny	179,30	245,55
Jęczmień jary	154,64	343,18
Owies	148,19	111,56
Gorzycza biała	145,57	178,51
Pszenica jara	117,68	421,03
Mieszanka zbożowa	69,04	128,36
Koniczyna czerwona	56,03	42,26
Ugór	55,74	151,04
Trawy wieloletnie na gruntach ornych	37,68	-
Łubin żółty na nasiona	31,10	-
Pszonczyto jare	26,49	38,89
Lucerna mieszańcowa	25,36	25,63
Mieszanka wieloletnia traw z motylkowatymi drobnonasiennymi	23,22	-
Ziemniaki	23,16	15,15
Lucerna siewna	21,40	14,95
Rabarbar	19,05	7,31
Łubin wąskolistny	16,09	29,47
Jęczmień ozimy	13,68	8,6
Jabłoń domowa	11,36	11,7
Truskawka	10,91	8,32
Łubin wąskolistny na nasiona	10,13	-
Trawa lub inne pastewne rośliny zielne	8,77	-
Sad	7,81	7,68
Trawy na ugorze	7,17	-
Szkółki	7,02	4,43
Topinambur	6,08	3,15
Facelia	5,67	227,94
Łubin żółty	5,65	8,83
Mieszanka wieloletnia traw	5,54	-
Łąka przemiana	5,37	-
Rzepak jary	4,57	3
Rzepak	4,16	16,34
Bobik	3,58	38,40
Burak ćwikłowy	-	1,36
Tytoń	-	2,79
Komonica zwyczajna	-	1,18
Koniczyna biała	-	1,03
Koniczyna czerwona	-	42,26



Raport o stanie Gminy Susz za 2021 rok

Kapusta	-	154,77
Ogórek	-	50,23
Por	-	1,38
Lubczyk	-	2,64
Słonecznik	-	0,35


Źródło: opracowano na podstawie danych z ARiMR w Olsztynie.

Zwierzęta gospodarskie

Tabela nr 10. Ilość podstawowych gatunków zwierząt gospodarskich.

Gatunek	Ilość zwierząt	Liczba siedzib stad
dane na dzień 01.01.2020		
bydło	3 635	133
owce	11	3
kozy	2	2
świnie	13 227	77
dane na dzień 01.01.2021		
bydło	3 524	123
owce	10	2
kozy	1	1
świnie	10 851	64
dane na dzień 01.01.2022		
bydło	3 463	123
owce	10	2
kozy	3	2
świnie	9 415	25

Źródło: opracowano na podstawie danych z ARiMR w Olsztynie.



Raport o stanie Gminy Susz za 2021 rok

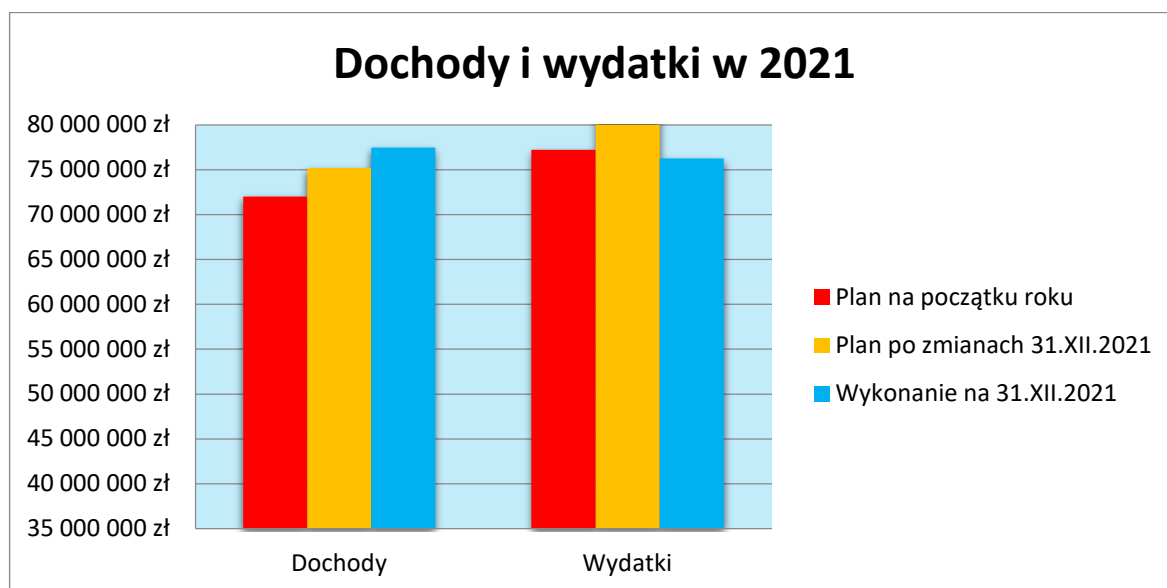
3. BUDŻET GMINY

Budżet gminy Susz na rok 2021 został uchwalony na sesji Rady Miejskiej w dniu 21 stycznia 2021 roku, na której Rada Miejska podjęła uchwałę Nr XXI/231/2021 w sprawie uchwalenia budżetu Gminy Susz na 2021 r.

Na tej samej sesji, zgodną w zakresie danych dotyczących roku 2021 była uchwała w sprawie wieloletniej prognozy finansowej, w której określany jest m.in. wynik budżetu, wynik budżetu bieżącego, łączna kwota długu oraz prognozowane dochody i wydatki, w tym wydatki na przedsięwzięcia, na lata objęte prognozą (lata 2021-2032).


Rok 2021 był kolejnym rokiem maksymalizacji dochodów poprzez poprawę ściągłości należności oraz oszczędności w zakresie wydatków bieżących

Wykres nr 1. Dochody i wydatki.



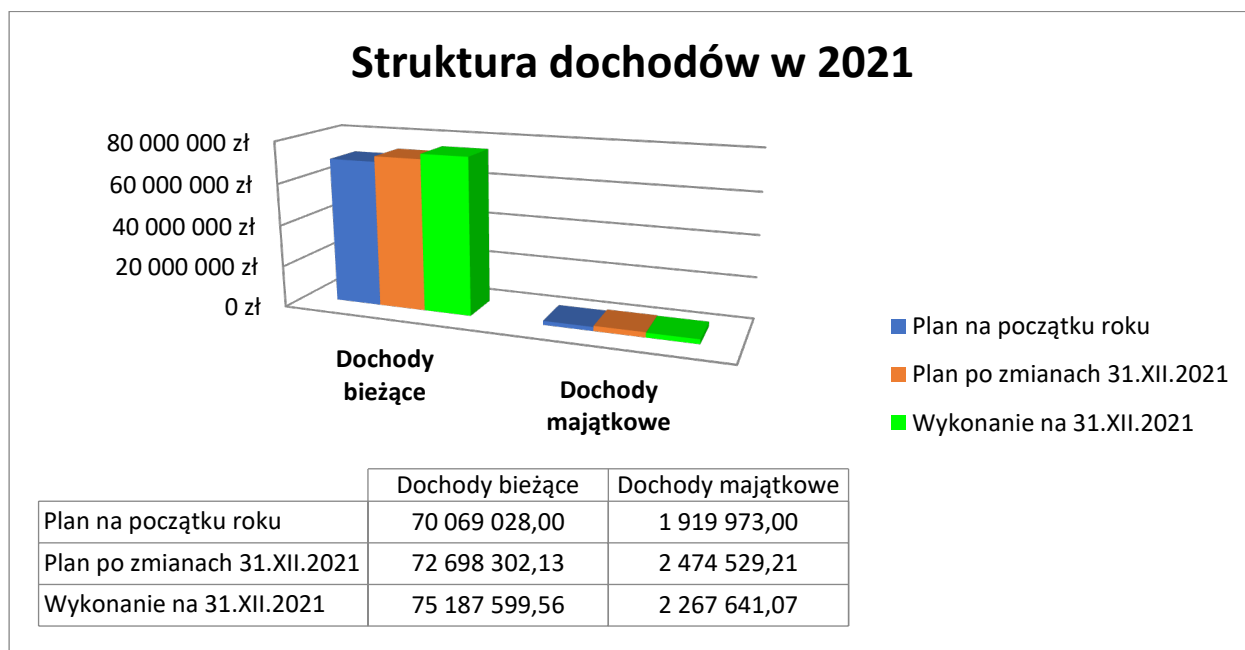
Dochody budżetu Gminy ogółem zostały wykonane w kwocie 77 455 240,63 zł tj. w 103,04% planu po zmianach, w tym:

- dochody bieżące, które na plan 72 698 302,13 zł wykonano w kwocie 75 187 599,56 zł, tj. 103,42% planu
- dochody majątkowe, które na plan 2 474 529,21 zł wykonano w kwocie 2 267 641,07 zł, tj. 91,64 % planu



Raport o stanie Gminy Susz za 2021 rok


Wykres nr 2. Dochody budżetu gminy.



3.1 Wykonanie dochodów budżetu gminy

Tabela nr 11. Wykonanie dochodów wg głównych źródeł.

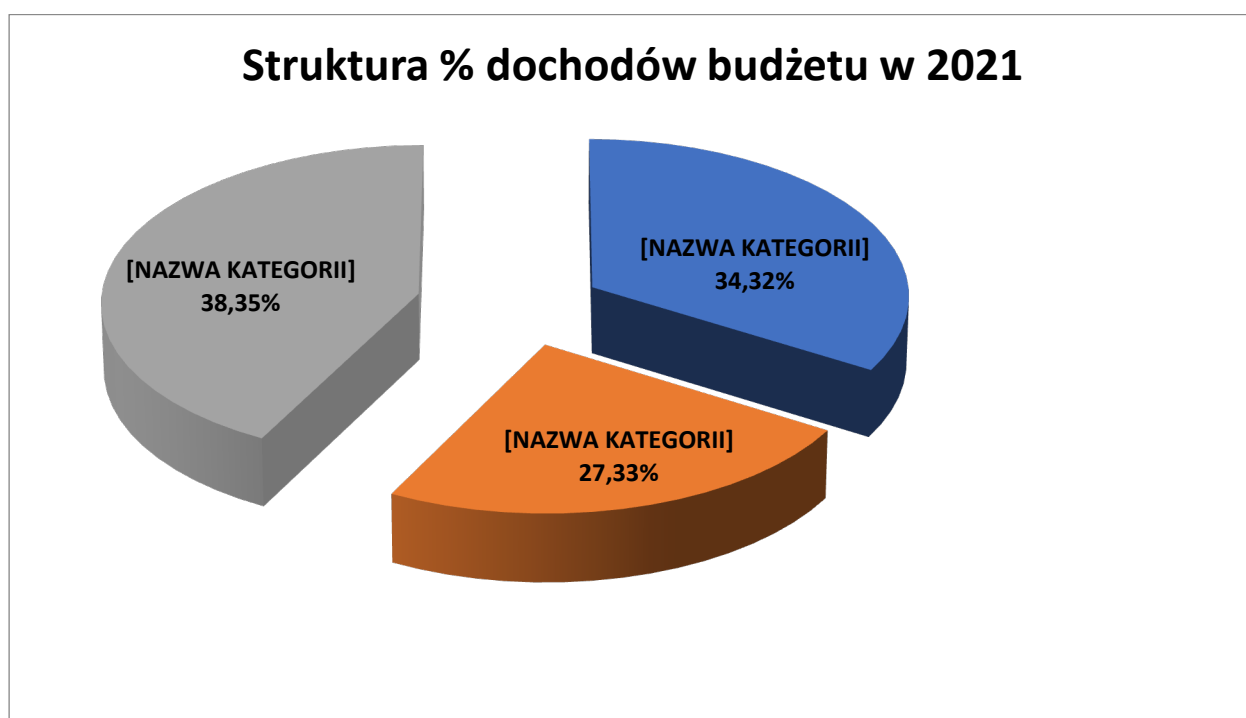
Lp.	Wyszczególnienie	Plan	Wykonanie	% wykonanie	Wsk. % str.
I	DOCHODY OGÓLEM	75 172 831,34	77 455 240,63	103,04	100
1	Dochody własne	24 233 830,00	26 587 069,73	109,71	34,32
a	udział w podatkach stanowiących dochód państwa	6 758 797,00	7 422 685,26	109,82	9,58
b	podatki i opłaty	14 696 142,00	15 650 983,95	106,50	20,21
c	dochody z majątku gminy	1 301 301,00	1 946 713,57	149,60	2,51
d	pozostałe dochody	1 477 590,00	1 566 686,95	106,03	2,02
2	Subwencje ogółem	20 073 516,00	21 164 999,00	105,44	27,33
a	część oświatowa	11 130 023,00	11 130 023,00	100,00	14,37
b	część wyrównawcza	8 426 544,00	8 426 544,00	100,00	10,88
c	część równoważąca	469 699,00	469 699,00	100,00	0,61
d	rezerva subwencji ogólnej	47 250,00	47 250,00	100,00	0,06
e	uzupełnienie subwencji ogólnej	0,00	1 091 483,00		1,41
3	Dotacje ogółem	30 809 834,16	29 647 520,72	96,23	38,28
a	dotacje na zadania własne gminy	3 133 845,40	2 477 238,06	79,04	3,20




Raport o stanie Gminy Susz za 2021 rok

b	dotacje na zadania zlecone gminie	25 949 842,49	25 828 792,74	99,38	33,35
c	dotacje na zadania realizowane w drodze porozumień i umów	35 000,00	35 324,00	100,92	0,05
d	inne dotacje	1 691 146,27	1 306 165,92	77,23	1,69
4	Środki z UE	55 651,18	55 651,18	100	0,07

Wykres nr 3 Struktura dochodów.



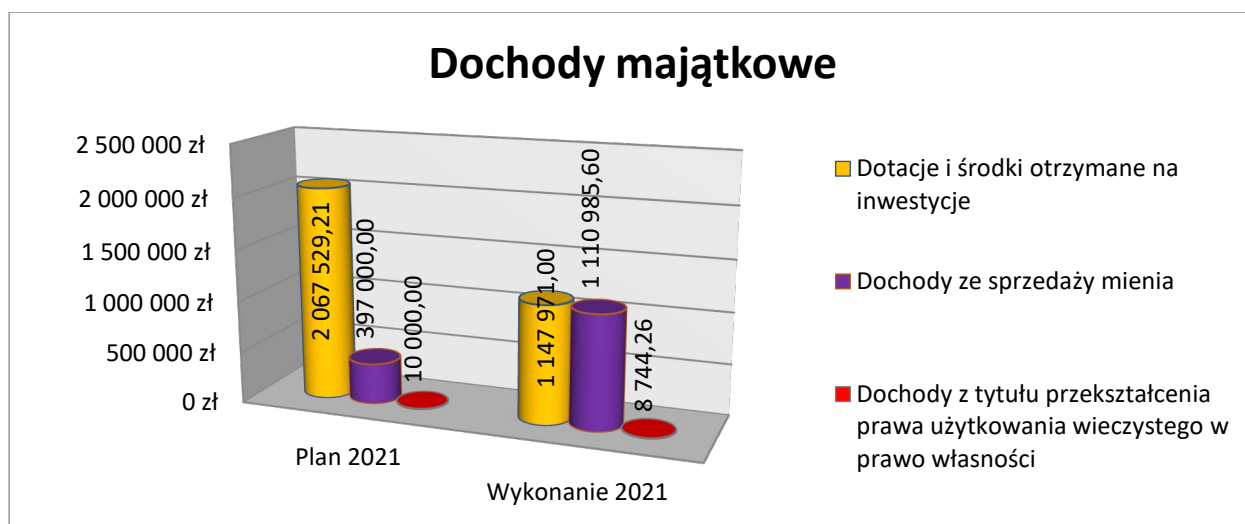



Raport o stanie Gminy Susz za 2021 rok

Tabela nr 12. Wykonanie dochodów majątkowych wg źródeł.

Lp.	Wyszczególnienie	Plan 2021rok	Wykonanie 2021 rok	Wsk.% dyn.	Wsk.% str.
1	2	3	4	5	6
I	DOCHODY OGÓŁEM	75 172 831,34	77 455 240,63	103,04	100
1	Dochody bieżące	72 698 302,13	75 187 599,56	103,42	97,07
2	Dochody majątkowe	2 474 529,21	2 267 641,07	91,64	2,93
a	dotacje i środki otrzymane na inwestycje	2 067 529,21	1 147 911,21	55,52	1,48
b	dochody ze sprzedaży mienia	397 000,00	1 110 985,60	279,85	1,43
c	dochody z tytułu przekształcenia prawa użytkowania wieczystego w prawo własności	10 000,00	8 744,26	87,44	0,01

Wykres nr 4. Dochody majątkowe.





Raport o stanie Gminy Susz za 2021 rok

3.2 Wydatki budżetowe


W roku 2021 wydatki budżetowe wyniosły – 76 227 091,24 zł na planowaną kwotę – 81 011 315,49 zł co oznacza, że wydatki wykonano w 94,09 %. Niskie wykonanie wydatków spowodowane było ograniczeniami związanymi z COVID -19.

W zrealizowanych wydatkach 90,63 % stanowiły wydatki bieżące, które wynosiły – 69 083 628,72 zł i były wyższe o 3 942 563,51 jak w roku 2020. Natomiast wydatki majątkowe stanowiły 9,37 % wyniosły 7 143 462,52 zł.

Tabela nr 13. Realizacja planu wydatków.

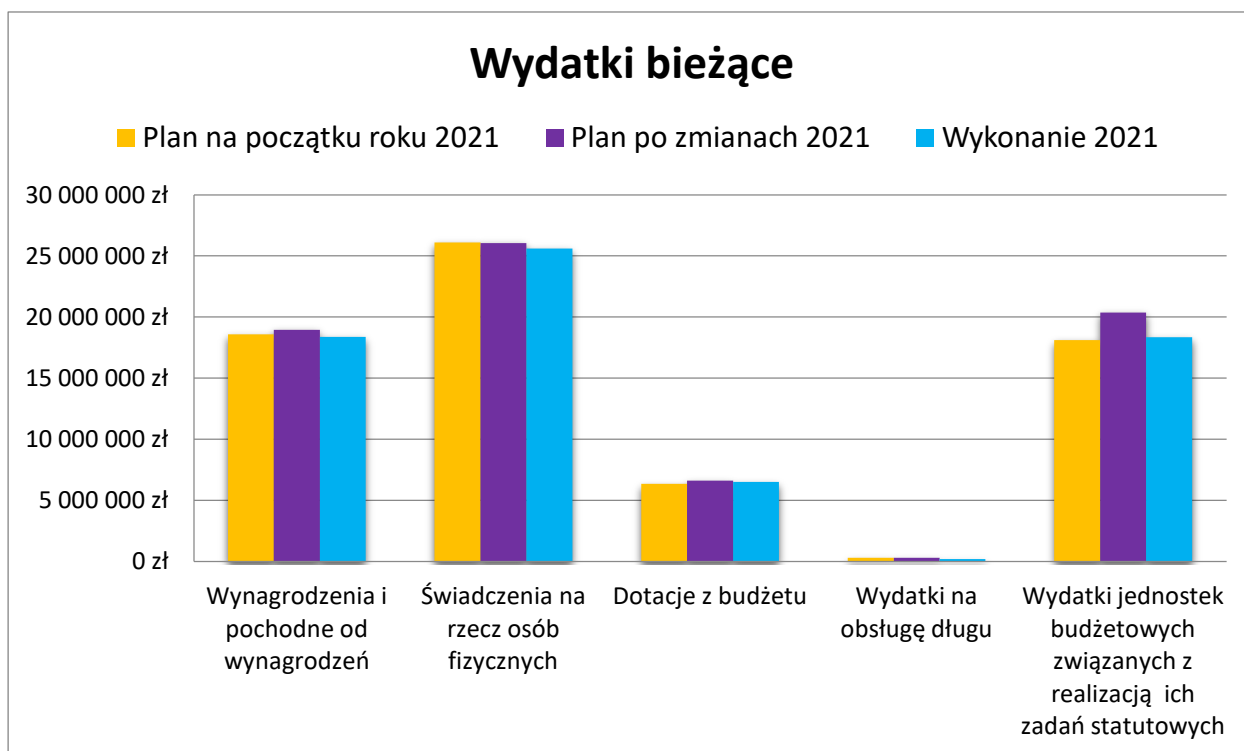
Lp.	Wyszczególnienie	Plan na początku roku 2021	Plan po zmianach na 31.12.2021	Wykonanie 2021		% wykon. planu
				zł	Wsk. str. %	
I	WYDATKI OGÓLEM	77 196 253,71	81 011 315,49	76 227 091,24	100	94,09
1	Wydatki bieżące	69 506 956,39	72 359 694,56	69 083 372,72	90,63	95,47
a	Wynagrodzenia i pochodne od wynagrodzeń	18 594 473,68	18 967 527,84	18 386 744,52	24,12	96,94
b	Świadczenia na rzecz osób fizycznych	26 112 000,00	26 059 744,00	25 605 825,19	33,59	98,26
c	Dotacje z budżetu	6 357 913,00	6 640 648,47	6 529 670,06	8,57	98,33
d	Wydatki na obsługę długu	310 000,00	310 000,00	204 238,92	0,27	65,88
e	Wydatki jednostek budżetowych związanych z realizacją ich zadań statutowych	18 132 569,71	20 381 774,25	18 357,150,03	24,08	90,07
2	Wydatki majątkowe	7 689 297,32	8 651 620,93	7 143 462,52	9,37	82,57
a	Wydatki inwestycyjne	7 624 297,32	8 537 420,93	7 039 325,02	9,23	82,45

Jak wynika z danych w/w tabeli 90,63% to wydatki bieżące, a 9,37% to wydatki majątkowe. Plan roczny wydatków bieżących został wykorzystany w 95,47%, a wydatków majątkowych w 82,57%.

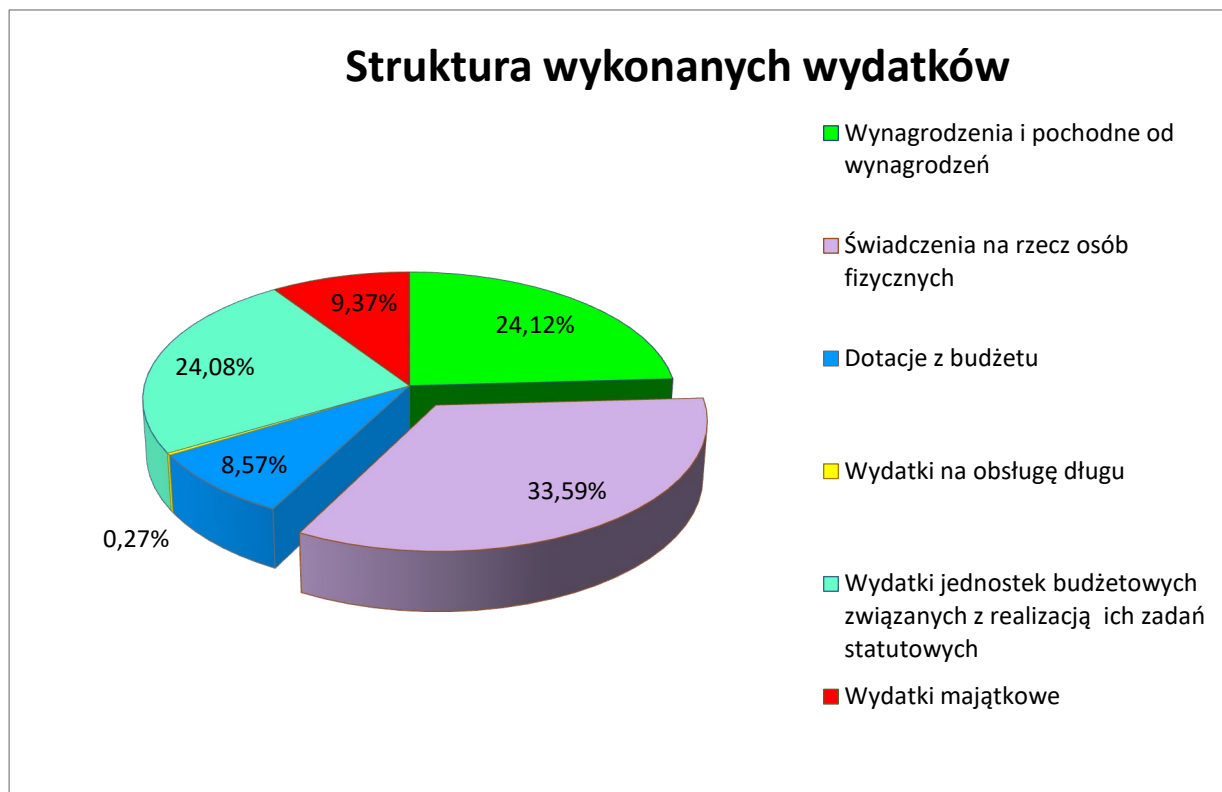



Raport o stanie Gminy Susz za 2021 rok

Wykres nr 5. Wydatki bieżące.



Wykres nr 6. Struktura wykonania wydatków.



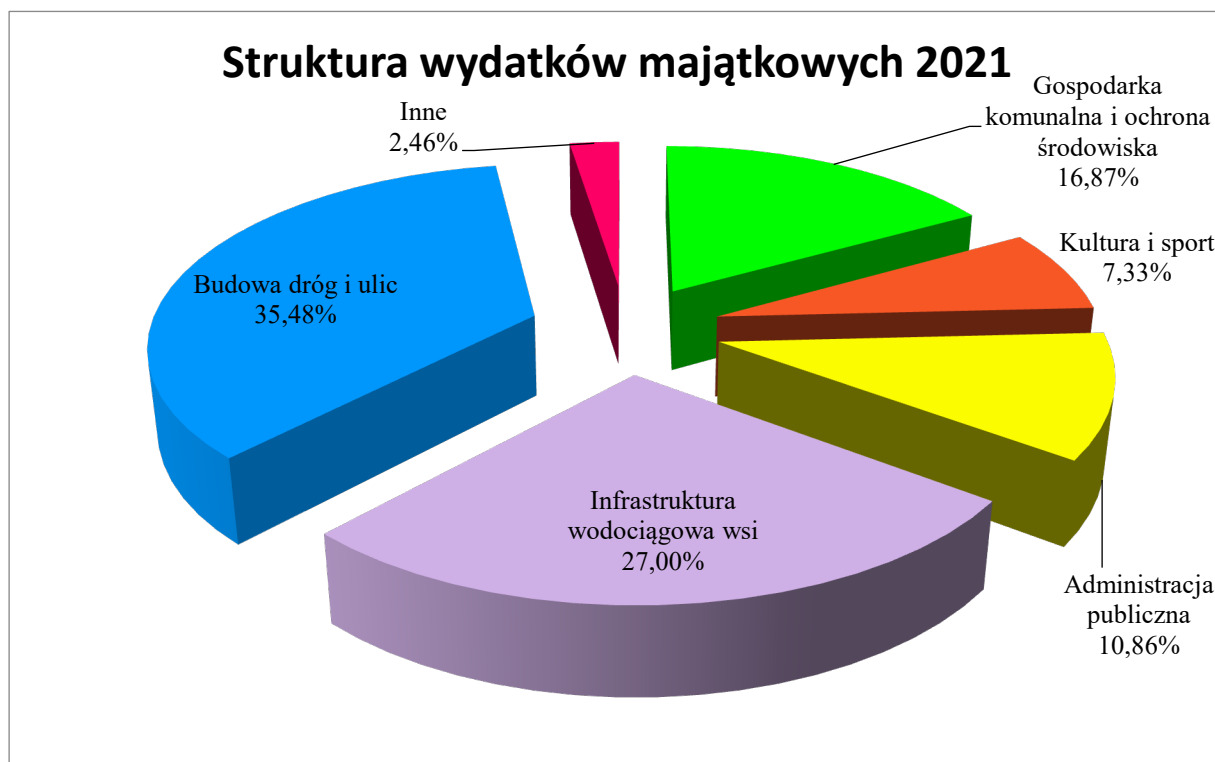



Raport o stanie Gminy Susz za 2021 rok

3.3 Wydatki majątkowe

Wydatki majątkowe w zrealizowanym budżecie stanowiły 9,37% i wyniosły - 7 143 462,52 zł. Roczny plan wydatków został zrealizowany w 82,57% .

Wykres nr 7. Struktura wydatków majątkowych.






Raport o stanie Gminy Susz za 2021 rok


3.4 Najważniejsze inwestycje zrealizowane w 2021 r.

L.p.	Nazwa zadania i zakres prac	Plan w zł	Wykonanie w zł
1.	Wymiana szaf sterowniczych w pompowniach ścieków - dokonano wymiany szaf sterowniczych w pompowniach ścieków w miejscowościach Brusiny, Różnowo i Rudniki.	66 500,00	57 318,00
2.	Budowa spinki wodociągowej Redaki – Różanki – Falknowo – Januszewo - wykonano część odcinka sieci wodociągowej Różanki – Falknowo o dług. 350 m.	100 000,00	100 000,00
3.	Przebudowa sieci kanalizacji sanitarnej w Ulnowie - w ramach zadania wykonano: przebudowę rurociągu z rur PVC Ø 200 mm – 50 mb., przewiert Ø 200 mm – 250 – 30 mb., studnię rewizyjną Ø 1200 mm, H=3m – 2 szt., kanał z rur PVC Ø 160 mm – 4 mb., studzienkę kanalizacyjną Ø 425 mm – 1 szt.	37 000,00	35 795,32
4.	Budowa sieci deszczowej przy SP w Lubnowych Małych - w ramach zadania wykonano poniższy zakres rzeczowy robót budowlanych: sieć kanalizacji deszczowej PVC Ø 160 - 74,6 m, sieć kanalizacji deszczowej PVC Ø 200 - 278,1 m, sieć kanalizacji deszczowej PE Ø 200 - 22,2 m, sieć kanalizacji deszczowej PVC Ø 250 - 44,0 m, sieć kanalizacji deszczowej PE Ø 250 - 38,7 m, studnie rewizyjne betonowe DN 1000 - 9 szt., studnie rewizyjne z PP DN 400 - 5 szt., drenaż opaskowy Ø 110 - 31,7 m, wylot betonowy prefabrykowany DN 250 - 1 szt., izolacja ścian fundamentowych - 107,8 m ²	290 000,00	252 744,38
5.	Budowa kontenerowej stacji uzdatniania wody w Dolinie - w ramach zadania wykonano: roboty budowlane - roboty rozbiórkowe, wymianę pompy głębinowej w istniejącej studni, wymiana istniejącej obudowy studni na obudowę nadziemną, budowa kontenerowej stacji uzdatniania wody z instalacją technologiczną uzdatniania wody, instalacją elektryczną oraz instalacją sanitarną, budowę rurociągów zewnętrznych, budowę odstojnika popłuczyn, budowę studni chłonnej, budowę ogrodzenia z bramą wjazdową, wykonanie nowej nawierzchni utwardzonej, roboty elektryczne - wykonanie przyłącza elektrycznego wraz z oświetleniem dozorowym.	550 000,00	483 267,00
6.	Projekt sieci wodociągowej w Adamowie III – w ramach zadania wykonano projekt sieci wodociągowej.	9 300,00	9 225,00
7.	Zakup materiałów na budowę sieci wodociągowej w miejscowości Adamowo - w ramach zadania zakupiono materiały: kolano elektrooporowe PE90 45 stopni szt. 1, tuleja PE90 SDR-17 – szt. 7, kołnierz stalowy ocynkowany 90 szt. 7, trójnik PE90/90 SDR-17 szt. 4, zasuwa fi80, szt. 7, budowa teleskopowa fi80 szt. 7, skrzynka żeliwna duża do zasuw szt. 7, króciec FF 80 50 cm malowany proszkowo szt. 4, Kolano stopowe 80 malowane proszkowo szt. 4, hydrant podziemny 80 szt. 4, trójnik żeliwny 90/90 kołnierz malowany proszkowo szt. 1, Łącznik r-k 80 PE/PCV szt. 2, mufa elektrooporowa 90 szt. 3, rura PE 90 SDR-17 PE100-RC mb 720, folia niebieska (taśma oznaczeniowa) mb. 700, śruby M16+ nakrętki+ podkładki kpl. 84, uszczelka płaska 90 szt. 25, skrzynka do hydrantów żeliwny szt. 4, słupek stalowy oznaczenia na dwie tabliczki szt. 4, słupek stalowy oznaczenia na trzy tabliczki szt. 1, Tabliczka zasuw szt. 7, tabliczka hydrantowa szt. 4.	35.000,00	25 146,13
8.	Budowa kanalizacji sanitarnej z przyłączami w Jawtach Wielkich Inwestycja wieloletnia 2020-2021. Dofinansowanie ze środków rządowych w wysokości 173 000,00 zł. W ramach zaplanowanych środków wykonano roboty ziemne i drogowe, sieć kanalizacji sanitarnej z rur PCV Ø 160 mm – 250,40 mb, sieć kanalizacji sanitarnej z rur PCV Ø 200 mm – 486,50 mb, studnie z kręgów betonowych DN 1200 mm – 16 szt., studnie kanalizacyjne systemowe DN 400 mm – 15 szt., przyłącze kanalizacyjne z rur PCV Ø 160 mm – 55,50 mb, inwentaryzację geodezyjną powykonawczą.	183 000,00	175 237,00
9.	Budowa sieci kanalizacji sanitarnej Jawty Male – Nipkowie - inwestycja wieloletnia 2020-2021- dofinansowana z Programu Rozwoju Obszarów Wiejskich w wysokości - 437 584,00 zł. W ramach	669 990,00	667 948,49




Raport o stanie Gminy Susz za 2021 rok

	zaplanowanych środkach wykonano następujące roboty: roboty ziemne i drogowe, sieć kanalizacji sanitarnej z rur PCV Ø 160 mm – 18,7 mb, sieć kanalizacji sanitarnej z rur PCV Ø 200 mm – 140,7 mb, sieć kanalizacji sanitarnej z rur PE Ø 160 – 76,60 mb, sieć kanalizacji sanitarnej z rur PE Ø 200 – 199,30 mb, studnie z kręgów betonowych DN 1000 mm – 14 szt., studnie kanalizacyjne systemowe DN 400 mm – 28 szt., sieć kanalizacji sanitarnej z rur PE Ø 75 – 335,20 mb, sieć kanalizacji sanitarnej z rur PE Ø 90 – 2 284,3 mb, przyłącze kanalizacyjne z rur PCV Ø 160 mm – 336,00 mb, przepołwienia ścieków P1 wraz z infrastrukturą towarzyszącą 1 kpl., przepołwienia ścieków P2 wraz z infrastrukturą towarzyszącą 1 kpl.		
10.	Wykonanie projektów przebudowy/modernizacji kotłowni osiedlowych w Bałszycach i Kamieńcu - wykonano audyt dla sieci ciepłowniczej i kotłowni w Bałszycach i Kamieńcu.	100 000,00	24 600,00
11.	Remont części stalowej komina kotłowni osiedlowej w Suszu - w ramach zadania wykonano: demontaż starego komina ,montaż nowego, stalowego przewodu kominowego wraz z osprzętem: trzon komina - rura φ 700 mm ze stali profilowanej St3S, długość 38 mb. osprzęt komina - drabina z zabezpieczeniem, liny odciągowe, wzmocnienie trzonu murowanego komina opaskami stalowymi co 50 cm.	120 000,00	119 310,00
12.	Zakup i wymiana pompy ciepłowniczej w Bałszycach - zakupiono i wymieniono pompę ciepłowniczą o parametrach 80-120 F PN10 w kotłowni osiedlowej w Bałszycach.	14 000,00	13 950,00
13.	Zmiana systemu ciepłowniczego w miejscowości Susz - w ramach zadania wykonano aktualizację projektu technicznego kotłowni gazowej i sieci ciepłowniczej w Suszu.	126 000,00	70 971,00
14.	Przebudowa drogi gminnej - ul. Wiejska - w ramach inwestycji została wykonana przebudowa jezdni ul. Wiejskiej o długości 215 m, budowa kanalizacji deszczowej, zjazdy indywidualne do nieruchomości oraz dojeżdżania do posesji.	178 000,00	177 096,96
15.	Przebudowa drogi ul. A. Asnyka i M. Reja – w ramach zadania wykonano przebudowę jezdni ul. A. Asnyka o długości około 80 m, przebudowę jezdni ul. M. Reja o długości ok. 170 m, budowę chodnika dla pieszych, budowę kanalizacji deszczowej o dł. ponad 200 m, oświetlenie uliczne, zjazdy indywidualne oraz dojeżdżania do posesji jak również oznakowanie pionowe.	410 000,00	409 533,18
16.	Budowa chodnika ul. Piotra Skargi w Suszu – w ramach zadania wybudowano chodnik o długości około 140 m oraz dokonano połączenia z ulicą Prabucką.	70 000,00	66 597,24
17.	Przebudowa nawierzchni i chodników Starego Miasta i ul. Kościuszki w Suszu w tym dofinansowanie - 906 484,90 zł. W ramach zadania została wykonana przebudowa nawierzchni chodników Starego Miasta o pow. 599,90 m ² , przebudowano nawierzchnię jezdni Starego Miasta o pow. 2 721,95 m ² , dokonano regulacji wysokości urządzeń, przebudowano nawierzchnię chodników ul. Kościuszki o pow. 144,92 m ² , przebudowano nawierzchnię jezdni ul. Kościuszki o pow. 399,70 m ² .	1 080 000,00	1 079 389,71
18.	Przebudowa nawierzchni chodnika oraz jezdni w ciągu ul. Słowiańskiej w Suszu w tym dofinansowanie - 287 000,00 zł. W ramach zadania przebudowano nawierzchnię jezdni oraz chodników wraz	297 000,00	288 264,35




Raport o stanie Gminy Susz za 2021 rok

	z zieleńcami, wykonano odprowadzenie wód opadowych z jezdni do istniejących wpustów kanalizacji deszczowej, wyregulowano wysokościowo studnie kanalizacji sanitarnej, teletechniczne oraz zawory i zasuwę wodociągowe i gazowe.		
19.	Przebudowa drogi 143001N w miejscowości Lubnowy Małe - w ramach zadania wykonano: mechaniczne wykonanie koryta na całej szerokości w gruncie kat, I-IV głębokości 71 cm, wraz z rozbiórką masy z wywozem podbudowy, krawędź masy przycięta do rozbiórki piłą mechanicznie - dotyczy remontu cząstkowych – 472 m ² , wykonano konstrukcję nośną na pow. 472 m ² , przebudowaną z mieszanki mineralno-bitumicznej AC16 w grubość po zagęszczeniu 5 cm, KR1, nawierzchnia odsadzka 8 cm – 456 m ² , warstwa ścierna z mieszanki mineralno-bitumicznej AC11S - 4 cm po zagęszczeniu KR2, dostosowaniem się do istniejących nawierzchni asfaltowych - 440 m ² , wyrównanie zjazdów z kruszywa stabilizowanego mechanicznie 0/31,5 stabilizowanego mechanicznie - warstwa górna o grubości po zagęszczeniu 15 cm (dostosowanie terenu do projektowanej niwelety zjazdu) - 60 m ² , wyrównanie lokalnych zapadnięć i niektórych nierówności masą bitumiczną mechanicznie - 640 ton, frezowanie korekcyjne - 1 kpl.	321 000,00	317 239,63
20.	Przebudowa drogi gminnej nr 6/36 obręb Bałoszyce - w ramach zadania przebudowano drogę z płyt betonowych na kostkę betonową na długości 135 mb o pow. 625 m ² , ławę pod krawężniki zwykłe i najazdowe betonowe z oporem - beton C12/15 – 19,19 m ³ , krawężniki betonowe wtopione o wymiarach 15x22 cm na podsypce cementowo-piaskowej 1:4 - 234,00 mb, podbudowa betonowa Rm=6-9MPa z dylatacją - grubość warstwy po zagęszczeniu 20 cm – 351,00 m ² , pielęgnacja piaskiem z polewaniem wodą podbudowy betonowej – 351,00 m ² , nawierzchnie z kostki brukowej betonowej grubość 8 cm na podsypce piaskowej gr. 4 cm - 100% kolor szary - wraz z regulacją urządzeń – 351,00 m ² , remont włazów kanalizacji sanitarnej - 3 kpl.	95 000,00	94 907,00
21.	Przebudowa chodnika przy świetlicy w m. Redaki - w ramach zadania wykonano przełożenie istniejącej kostki oraz poszerzono istniejące dojścia do nieruchomości o łącznej pow. 110 m ² .	27 000,00	26 565,05
22.	Opracowanie dokumentacji projektowych - w ramach zadania opracowano dokumentacje projektowe na: przebudowę drogi w m. Falknowo – budowa chodnika, przebudowę ul. Jaśminowej w Suszu (branza drogowa, sanitarna i oświetleniowa), przebudowę drogi w m. Kamieniec w kierunku osady Piaski, łącznik ul. Piastowska z ul. Wybickiego (tereny między mleczarnią, a ul. Plażową), budowę ogrodu rodzinnego w m. Lubnowy.	108 900,00	74 498,50
23.	Termomodernizacja budynku Przychodni Zdrowia w Suszu - w ramach przeprowadzonego postępowania wykonano dokumentację projektową oraz wykonano docieplenie ścian budynku, przebudowę schodów, wymianę stolarki drewnianej okiennej na nową PCV oraz drzwi drewniane na aluminiowe.	380 000,00	379 184,44
24.	Projekt przebudowy pomieszczeń w budynku przy ul. Piastowskiej 7 w Suszu - w ramach przeprowadzonego postępowania wykonano dokumentację projektową, mającą przystosowanie ww. budynku na pomieszczenia biurowe.	30 000,00	28 500,00
25.	Wykonanie ekspertyzy budynku przy ul. Hławskiej - w ramach przeprowadzonego postępowania wykonano dokumentację projektową, mającą na celu określenie stanu technicznego budynków przy	10 000,00	9 840,00




Raport o stanie Gminy Susz za 2021 rok

	ul. Hawskiej nr 29 i 31. Ekspertyza ma na celu określenie stanu technicznego budynku		
26.	Projekt remontu dachu i elewacji budynku byłego Młyna w Suszu - w ramach przeprowadzonego postępowania wykonano dokumentację projektową, mającą na celu wykonanie dokumentacji technicznej na wykonanie elewacji oraz naprawy budynku byłego Młyna w Suszu.	15 000,00	11 900,00
27.	Wykonanie projektu rozbiórki budynku gospodarczego przy ul. Słowiańskiej w Suszu - w ramach przeprowadzonego postępowania wykonano dokumentację projektową, mającą na celu wykonanie rozbiórki budynków gospodarczych zlokalizowanych w Suszu przy ul. Słowiańskiej.	5 000,00	5 000,00
28.	Projekt remontu elewacji budynku przy ul. Prabuckiej 5 - w ramach przeprowadzonego postępowania wykonano dokumentację projektową określającą prace związane z remontem elewacji budynku mieszkalnego wielorodzinnego zlokalizowanego w Suszu przy ul. Prabuckiej.	5 000,00	5 000,00
29.	Wymiana pokrycia dachu na budynku mieszkalnym przy ul. Leśnej 9A w Suszu - w ramach przeprowadzonego postępowania wykonano dokumentację projektową, mającą na celu określenie prac związanych z wymianą poszycia dachowego na wyżej wymienionym budynku. Jednocześnie wykonane zostały prace budowlane polegające na wymianie starego poszycia dachu na blachodachówkę, wymieniono orywnowanie, rury spustowe oraz wykonano remont kominów.	67 500,00	64 583,33
30.	Wymiana pokrycia dachu budynku Urzędu Miejskiego w Suszu - w ramach zadania wykonano wymianę pokrycia dachowego o pow. 732 m ² wraz z obróbkami elementów wystających takich jak lukarny i wykusze wraz z ich dociepleniem oraz ocieplenie stropu wełną mineralną na pow. ponad 380 m ² . Dokonano remontu istniejących kominów wentylacyjnych, zamontowano nowe rury spustowe oraz orywnowanie.	440 000,00	417 901,72
31.	Termomodernizacja budynku Urzędu Miejskiego w Suszu - w ramach zadania wykonano projekt termomodernizacji oraz docieplenie budynku, wymieniono stolarkę drzwiową na nową aluminiową, wymienione zostały parapety oraz wykonano nową opaskę z kostki betonowej.	280 000,00	279 051,74
32.	Rozwój e-usług publicznych w Gminie Susz - zadanie wieloletnie 2019-2021, współfinansowane w ramach Regionalnego Programu Operacyjnego Województwa Warmińsko-Mazurskiego na lata 2014-2020, działania „Cyfrowa dostępność informacji sektora publicznego oraz wysoka jakość e-usług publicznych„ Dofinansowanie 85 % wydatków kwalifikowanych. Całkowita wartość projektu - 1 097 537,91 zł w tym dofinansowanie - 845 509,78 zł. W ramach zadania w 2021 roku poniesiono wydatki na: zakup infrastruktury IT (skaner + 10 zestawów komputerowych) – 66 543,00 zł, modernizacja strony www - 11 899,00 zł, opłata za założenie konta dla gminy w tzw. Apple Developer Program – 429,00 zł.	100 124,89	78 871,00
33.	Zakup pralki przemysłowej dla OSP Susz	15 500,00	15 375,00
34.	Projekt dobudowy pomieszczeń technicznych sanitarnych budynku w OSP w Babiętach Wielkich - w ramach zadania wykonano projekt rozbudowy istniejącej remizy OSP w Babiętach Wielkich	18 000,00	17 000,00



Raport o stanie Gminy Susz za 2021 rok

35.	Projekt wymiany pokrycia dachu i docieplenie budynku Szkoły Podstawowej w Lubnowych - w ramach zadania wykonano projekt wymiany dachu oraz docieplenia budynku szkoły oraz uzyskano pozwolenie na budowę.	20 000,00	18 500,00
36.	Ekspertyza budynku Szkoły Podstawowej w Suszu - w ramach zadania wykonano ekspertyzę budynku szkoły w zakresie występowania spleśnia na ścianach elewacyjnych.	11 000,00	10 600,00
37.	Wykonanie projektu rozbudowy sali gimnastycznej w SP Susz - wykonano projekt przebudowy sali gimnastycznej, w tym remont instalacji elektrycznej, sanitarnej (łazienki) i ciepłowniczej w tym również remont sufitów, dachu oraz docieplenie stropów wraz z wentylacją.	30 000,00	30 000,00
38.	Przebudowa pomieszczeń sanitarnych w Szkole Podstawowej w Piotrkowie - w ramach zadania wykonano przebudowę pomieszczeń sanitarnych w budynku szkoły.	24 000,00	23 500,00
39.	Zakup maszyny do mycia posadzki w sali w SP Babięty	12 000,00	11 685,00
40.	Przebudowa sieci wodociągowej ul. Leśna - w ramach zadania wykonano przebudowę sieci wodociągowej. Zakres rzeczowy: sieć wodociągowa z rur PE Ø 90 mm (przewiert) - 58 mb., zasuwa żeliwna Ø 100 mm - 1 kpl.	30 000,00	26 554,68
41.	Budowa sieci wodociągowej ul. Kajki – Wiejska - w ramach zadania wykonano budowę spinki wodociągowej. Zakres rzeczowy obejmuje: roboty ziemne, przewiert Ø 150 mm – 250 mm - 73 mb., kanały rurowe - 54 mb., sieć wodociągowa z rur PE Ø 160 mm - 8 mb., montaż zasuw żeliwnych klinowych Ø 150 mm - 1 szt., montaż zasuw żeliwnych owalnych Ø 150 mm - 1 szt.	40 000,00	39 596,53
42.	Wymiana sieci wodociągowej ul. Słowińska, Stare Miasto. W ramach zadania wykonano: wymianę sieci wodociągowej w ul. Stare Miasto (ul. Hławska-Kościuszki-Wąska) - Etap I - 59 286,00 Zakres rzeczowy obejmuje: Sieć wodociągowa PE 90 SDR-11 Tytan - 125 mb., węzeł Hławska – Kościuszki – Wąska - 1 szt., hydrant podziemny DN80, zasuwa, trójnik - 2 szt., zasuwa na ulicę Wąską - 1 szt., - wymianę sieci wodociągowej w ul. Słowińskiej i Stare Miasto-Etap II – 128 313,60 zł . Zakres rzeczowy obejmuje: sieć wodociągowa PE 160 SDR-17 PE100 RC - 148 mb., przyłącza wodociągowe z zasuwą - 20 kpl, montaż zasuw Ø 160 - 4 szt., montaż hydrantu podziemnego z zasuwą i trójnikiem - 4 szt., wymiana włazów żeliwnych - 13 szt.	188 500,00	187 599,60
43.	Budowa sieci wodociągowej ul. Słowińska – Kochanowskiego - w ramach zadania wykonano: sieć wodociągowa z rur PE Ø 90 mm – 76 mb., hydrant pożarowy Ø 80 mm - 1 szt.	15 000,00	14 974,82
44.	Budowa oświetlenia ulicznego; budowa przyłączy i szafek energetycznych - w ramach zadania wykonano: budowę przyłącza kablowego z podłączeniem rozłącznika słupowego SZ51 w miejscowości Olbrachtowo. Zakres rzeczowy zadania: wykonanie wykopu - 50 mb., ułożenie kabla YAKXS 4x35 mm i zasypianie wykopu - 50 mb., podłączenie rozłącznika słupowego SZ 51 na słupie EOP z przepięciem kabla - 1 szt. Realizacja zadań w zakresie rozbudowy oświetlenia w ramach zadań inwestycyjnych uzależniona jest od zgody właściciela infrastruktury technicznej na zamontowanie dodatkowych punktów oświetlenia ulicznego na słupach należących do ENERGI – OPERATORA. W roku 2021 ENERGA – OPERATOR nie wyraziła takiej zgody a realizacja zadania montażu dodatkowych punktów oświetlenia ulicznego kontynuowana była w ramach umowy o świadczenie usługi oświetleniowej, gdzie w ramach tej umowy zamontowano dodatkowe oprawy w miejscowościach Lubnowy Wlk., Bornice, Grabowiec, Czerwona Woda, Jakubowo Kisielickie, Różanki, Januszewo i Brusiny.	100 000,00	6 765,00
45.	Rozbudowa monitoringu w Suszu - w ramach zadania wykonano na ul. Polnej: montaż bezprzewodowego mostu radiowego – 4 szt., rejestrator – 1 szt., kabel skrętka – 250 mb, dysk 1 TB – do rejestratora	20 000,00	19 947,00




Raport o stanie Gminy Susz za 2021 rok

	- 1 szt., switch - 1 szt., roboty instalacyjne, na ul. Słowiańskiej - kamera - 1 szt., puszki instalacyjne kamer - 1 szt., kabel - światłowód - 850 mb., szafka - 1 szt., wkładka światłowodowa - 1 szt., mediakonwerter - 2 szt., adapterki światłowodowe - 12 szt., Pigtaile - światłowodowe - 12 szt., kabel skrętka - 130 mb., zaciągnięcie kabla - 850 mb., roboty instalacyjne.		
46.	Zakup rur preizolowanych do wymiany sieci ciepłowniczej - w ramach zaplanowanych środków zakupiono następujące materiały: rura preizolowana poj. czarna 12 m zs inst. - 12 szt., kolano preizolowane czarne 1x1 zs inst. - 4 szt., zespół złącza inst. z opaskami - 28 kpl., taśma ostrzegawcza - 100 m. Materiały zostały wbudowane do wymiany sieci ciepłowniczej na odcinku hala sportowa - ośrodek zdrowia.	25 200,00	25 178,74
47.	Wymiana pokrycia dachu budynku świetlicy w Różnowie - w ramach zadania wykonano: Docieplenie ścian wykuszowych, remont kominów, wymiana pokrycia dachu/dachówka/ na pow. ponad 230 m ² , wzmocnienie konstrukcji dachu, wymieniono obróbki blacharskie (pas podrynnowy, pas nadrynnowy, przy kominach) pow. ponad 23 m ² , Wymiana rynien i rur spustowych o łącznej długości ponad 60 mb, wzmocnienie konstrukcji dachowych.	180 000,00	157 664,42
48.	Projekt i przebudowa pomostów na plaży miejskiej w Suszu - w ramach zadania wykonano projekt budowlany oraz uzyskano pozwolenie na budowę. Ogłoszono postępowanie na wyłonienie wykonawcy jednak kwota zaoferowana przez oferenta przekraczała kwotę zaplanowaną na wykonanie zadania.	225 000,00	36 000,00
49.	Projekt budowy zaplecza sanitarno-szatniowego na stadionie miejskim w Suszu w ramach zadania wykonano projekt budowlany oraz uzyskano pozwolenie na budowę.	35 000,00	32 800,00
50.	Projekt ogrodu rodzinnego w miejscowości Bałszyce - w ramach zadania opracowano projekt zagospodarowania działki 14/4 obręb Bałszyce. Projekt przewiduje wykonanie sceny, ciągów pieszych i komunikacyjnych, schodów oraz utwardzenia pod urządzeniami rekreacyjnymi, dodatkowo zostanie zamontowanych 10 ławek parkowych oraz dwa zadane ławostoły.	12 300,00	9 600,00

Gmina Susz w 2021 roku realizowała zadania przy współudziale środków zewnętrznych i były to:

- 1) budowa kanalizacji sanitarnej z przyłączami w Jawtach Wielkich. Inwestycja wieloletnia 2020-2021 - dofinansowanie ze środków rządowych w wysokości 173 000,00 zł.
- 2) budowa sieci kanalizacji sanitarnej Jawty Małe – Nipkowie - inwestycja wieloletnia 2020-2021- dofinansowana z Programu Rozwoju Obszarów Wiejskich w wysokości - 437 584,00 zł.
- 3) przebudowa nawierzchni i chodników Starego Miasta i ul. Kościuszki w Suszu. Wartość inwestycji 1 079 389,71 zł w tym dofinansowanie - 906 484,90 zł,



Raport o stanie Gminy Susz za 2021 rok


- 4) przebudowa nawierzchni chodnika oraz jezdni w ciągu ul. Słowiańskiej w Suszu. Wartość inwestycji 288 264,35 zł w tym dofinansowanie - 287 000,00 zł,
- 5) rozwój e-usług publicznych w Gminie Susz - zadanie wieloletnie 2019-2021, współfinansowane w ramach Regionalnego Programu Operacyjnego Województwa Warmińsko-Mazurskiego na lata 2014-2020, działania „Cyfrowa dostępność informacji sektora publicznego oraz wysoka jakość e-usług publicznych, Dofinansowanie 85 % wydatków kwalifikowanych. Całkowita wartość projektu - 1 097 537,91 zł w tym dofinansowanie - 845 509,78 zł,
- 6) projekt „Gmina Susz stawia na seniorów” - utworzenie Klubu Seniora wydatkowano – 104 692,16 zł w tym dotacja - 68 796,79 zł,
- 7) projekt „Kierunek aktywność- edycja 2” - wydatkowano – 5 210,00 zł w tym dotacja 3 450,00 zł,
- 8) „Laboratoria Przyszłości” – środki finansowe krajowe dla szkół. Celem projektu jest rozwijanie kompetencji kreatywnych i technicznych wśród uczniów. W ramach projektu środki otrzymała Szkoła Podstawowa w Jawtach Wielkich oraz Szkoła Podstawowa w Babiętach Wielkich w wysokości 30 000,00 zł dla każdej ze szkół.
- 9) dofinansowanie w ramach konkursu „Granty Marszałka dla KGW” na wykonanie tablicy informacyjnej i zakup sprzętów kuchennych dla świetlicy w Kamieńcu - 7 361,00 zł w tym dofinansowanie - 5 000,00 zł.

3.5 Fundusz sołecki

Sołectwo jest jednostką pomocniczą gminy i stanowi strukturę społeczno-terytorialną, która przejmuje na swoim terytorium realizację zadań publicznych, ułatwiając gminie wykonywanie jej zadań. Jednostka pomocnicza gminy może obejmować w swoim terytorium jedną miejscowość lub kilka miejscowości.

W Gminie Susz funkcjonuje 29 jednostek pomocniczych, w których realizowany jest fundusz sołecki. Fundusz sołecki to środki finansowe wyodrębnione w budżecie gminy, zagwarantowane dla sołectw na wykonanie przedsięwzięć służących poprawie warunków życia mieszkańców.


Kwota zaplanowana w budżecie na 2021 rok wynosiła 692 931,82 zł. Fundusz sołecki zrealizowano na kwotę 602 080,02 zł.



Raport o stanie Gminy Susz za 2021 rok

Wydatki na realizację funduszu sołectkiego w 2021 r. z podziałem na sołectwa przedstawiały się następująco:

L. p.	Sołectwo	Planowane wydatki w zł	Wykonanie w zł
1.	Adamowo	23 879,48	21 701,53
2.	Babięty Wielkie	24 998,83	23 540,88
3.	Bałszyce	36 085,72	33 363,91
4.	Bornice	18 336,03	17 119,94
5.	Bronowo	22 227,10	20 923,57
6.	Brusiny	15 777,51	15 023,66
7.	Chełmżyca	15 830,81	14 668,77
8.	Czerwona Woda	14 498,25	13 882,90
9.	Dąbrówka	18 602,54	17 898,83
10.	Emilianowo	23 133,24	12 090,02
11.	Falknowo	17 376,58	16 199,01
12.	Grabowiec	15 031,28	10 741,90
13.	Jakubowo Kisielickie	21 427,56	19 732,52
14.	Januszewo	23 932,78	23 373,05
15.	Jawty Małe	16 683,65	14 561,30
16.	Jawty Wielkie	35 500,00	28 169,07
17.	Kamieniec	40 829,64	33 453,09
18.	Krzywiec	19 028,96	13 467,24
19.	Lubnowy Małe	43 015,04	36 751,47
20.	Michałow	21 587,47	19 797,71
21.	Nipkowie	32 780,98	25 525,82
22.	Olbrachtowo	12 152,95	11 427,73
23.	Olbrachtówko	22 973,33	19 944,37
24.	Piotrkowo	29 582,83	24 456,84
25.	Redaki	28 410,18	26 792,84
26.	Różnowo	28 143,67	25 971,24
27.	Rudniki	18 229,42	14 362,37
28.	Ulnowo	37 205,08	35 835,68
29.	Żakowice	15 670,91	11 302,76
OGÓLEM:		692 931,82	602 080,02



Raport o stanie Gminy Susz za 2021 rok

4. OŚWIATA I EDUKACJA


Rok 2021 podobnie jak 2020 był trudnym czasem dla wielu obszarów funkcjonowania naszej gminy. Jednym z najbardziej odczuwalnych obszarów była oświata i wprowadzone tam obostrzenia w związku z epidemią koronawirusa. Uczniowie i nauczyciele przeszli częściowo na tryb nauki zdalnej.

Gmina Susz jest organem prowadzącym dla trzech szkół podstawowych z oddziałami przedszkolnymi: w Suszu, Babiętach Wielkich i Jawtach Wielkich. Na terenie gminy działają szkoły niepubliczne w Kamieńcu i w Lubnowych oraz szkoła publiczna w Piotrkowie, prowadzona przez inny organ niż jednostka samorządu terytorialnego. Na terenie gminy funkcjonuje również przedszkole publiczne oraz żłobek.

W 2021 roku plan finansowy w tym dziale wynosił 18 874 100,26 zł, a wydatkowano 18 205 474,00 zł tj. 96,46 % co stanowi 23,88 % ogółu wykonania wydatków (subwencja oświatowa wynosiła 11 177 273,00 zł).


Środki finansowe przeznaczono m.in. na:

- płace i pochodne od płac pracowników szkół podstawowych publicznych na terenie gminy i miasta 8 384 790,20 zł (w tym godziny nadwymiarowe 649 413,19 zł), dodatkowe wynagrodzenie roczne „13” 517 252,20 zł, dodatki wiejskie 93 160,70 zł, odprawa pośmiertna 29 986,08 zł, ekwiwalent za odzież i pranie odzieży, wynikające z przepisów BHP 9 025,40 zł, pomoc zdrowotna dla nauczyciela 300,00 zł, ryczałty samochodowe dyrektorów szkół oraz podróże służbowe pracowników oświaty 3 285,54 zł, zakup węgla, drewna, środków czystości, materiałów biurowych, farb, papieru do drukarek, programów i licencji, czasopism, wyposażenie klas 159 288,02 zł (w tym darowizna 1 500,00 zł w konkursie „Być jak Ignacy 1000,00 zł i „Planeta Energia” 500,00 zł dla SP Susz), energia elektryczna, woda i gaz w szkołach podstawowych 43 296,87 zł, energia ciepła 365 288,86 zł, naprawa i konserwacje kserokopiarek, komputerów itp. 17 020,98 zł, wywóz nieczystości, opłaty za odpady, usługi kominiarskie, rozmowy telefoniczne, Internet, opłaty RTV, badania lekarskie, szkolenia, opłaty za zanieczyszczenie środowiska, przegląd gaśnic itp. 88 125,15 zł, ubezpieczenie budynków szkół 9 019,00 zł, odpisy na ZFŚS 440 124,00 zł, umowy zlecenie oprawa arkuszy ocen 195,00 zł, usługa szkoleniowa arkuszy organizacyjnych i kontrola w SP Kamieniec 21 905,00 zł, zakup pomocy naukowych




Raport o stanie Gminy Susz za 2021 rok

- i książek 65 760,36 zł (w konkursie „Być jak Ignacy” 5 000,00 zł i „Planeta Energii” 600,00 zł), czynsz za halę sportową 49 549,46 zł, materiały remontowe w szkołach podstawowych 15 065,19 zł w tym: SP Babięty 2 640,80 zł, SP Susz 11 160,06 zł, SP Jawty Wielkie 1 264,33 zł.
- oddziały przedszkolne w szkołach podstawowych gminnych 329 610,92 zł w tym: płace i pochodne od płac nauczycieli 279 321,40 zł (w tym godziny ponadwymiarowe 12 495,75 zł), dodatkowe wynagrodzenie roczne „13” 16 718,43 zł, dodatki wiejskie 16 692,03 zł, ekwiwalenty za odzież i pranie odzieży wynikające z przepisów BHP 156,55 zł, odpisy na ZFŚS 11 780,00 zł, zakup materiałów, wyposażenia i pomocy naukowych do oddziałów przedszkolnych 4 942,51 zł.
 - przedszkole 2 782 921,34 zł tym: płace i pochodne od płac 2 099 761,44 (w tym godziny ponadwymiarowe 131 862,58 zł), dodatkowe wynagrodzenie roczne „13” 121 818,99 zł, ekwiwalenty za odzież i pranie odzieży wynikające z przepisów BHP 8 059,80 zł, zakup mebli, materiałów remontowych i środków czystości, wyposażenia na kwotę 46 173,88 zł, zakup środków żywności 293 247,91 zł, pomoce naukowe 13 330,54 zł, energia elektryczna, woda i gaz 17 956,96 zł, energia cieplna 51 820,54 zł, odpisy na ZFŚS 89 920,00 zł, ubezpieczenie majątku przedszkola 2 739,00 zł, opłata za ścieki, odpady, badania lekarskie, usługi telefoniczne, internetowe, szkolenia 29 376,71 zł, naprawa ksera, drzwi zewnętrznych, konserwacja zmywarek i oświetlenia 4 582,77 zł, dozór i konserwacja dźwigów 4 132,80 zł,
 - zwrot kosztów za bilety miesięczne dzieci dojeżdżających do szkół z terenu Gminy 312 206,70 zł,
 - koszt transportu do szkół dzieci niepełnosprawnych (Prabuty, Kisielice, Kamieniec) 247 080,05 zł,
 - zwrot kosztów rodzicom (opiekunom) za dowóz dzieci niepełnosprawnych do szkół 13 466,86 zł,
 - kształcenie i doskonalenie zawodowe nauczycieli z terenu gminy i miasta 18 374,00 zł,
 - dotacja celowa na wyposażenie szkół publicznych w podręczniki, materiały edukacyjne i materiały ćwiczeniowe 147 144,24 zł,
 - za udział w komisji dot. uzyskania stopnia awansu zawodowego nauczycieli 2 000,00 zł,




Raport o stanie Gminy Susz za 2021 rok

- opłata za dzieci uczęszczające z terenu gminy Susz do przedszkola w Iławie i w Prabutach 61 036,79 zł,
- dotacja dla szkoły niepublicznej w Kamieńcu 893 252,74 zł w tym na dzieci z orzeczeniami 128 823,84 zł,
- dotacja oddziały przedszkolne w Kamieńcu 253 675,04 zł w tym na dzieci z orzeczeniami 154 524,36 zł,
- dotacja dla szkoły niepublicznej w Lubnowych 832 325,36 zł w tym na dzieci z orzeczeniami 90 083,89 zł,
- dotacja oddziały przedszkolne w Lubnowych 84 026,00 zł,
- dotacja dla szkoły publicznej w Piotrkowie 1 156 498,49 zł w tym na dzieci z orzeczeniami 143 013,96 zł,
- dotacja oddziały przedszkolne w Piotrkowie 137 801,82 zł,
- koszt dowozu dzieci niepełnosprawnych do szkoły w Iławie i Kisielicach - 227 715,65 zł,
- subwencja oświatowa na ucznia w 2021 roku wynosiła:
 - na ucznia szkoły wiejskiej klasy I-III – 11 822,25 zł, klasy IV-VIII – 11 404,61 zł
 - na ucznia szkoły miejskiej klasy I-III – 7 003,40 zł, klasy IV-VIII – 6 585,76 zł.
- zakup wyposażenia (drukarki 3D, aparaty, mikrofony, mikrokontrolery, stacje lutujące, gimbal ręczny, mikroport, robot z akcesoriami) w ramach projektu „Laboratoria Przyszłości” SP Babięty i SP Jawty - 60 000,00 zł,
- remont (przecieków) dachu hali sportowej w Babiętach 34 999,99 zł. W ramach zadania wykonano demontaż i montaż nowych obróbek blacharskich – czapki kominowe, opierzenia boczne, opierzenia pod oknami - 51,00 m², docieplenie ścian budynków płytami styropianowymi - 18 m, wykonanie elewacji cienkowarstwowej - 13,50 m², malowanie tynków zewnętrznych farbą silikatową – 13,5 m², wykucie bruzd dla przewodów wtykanych w cegle - 84,90 mb - założenie pasów usztywniających o szerokości 10 cm z blachy ocynkowanej - 84,90 mb, izolacja szczelin dylatacyjnych poziomych kitem - 84,90 m, deskowanie ogniomurków płytami osb - 24,48 m², wymiana pokrycia murków ogniowych i pasów pod i nadrynnowych - wyskoków i pasów elewacji, gzymsów i krawędzi z blachy ocynkowanej - 24,48 m², rozbiórka pokrycia dachu



Raport o stanie Gminy Susz za 2021 rok

- z blachy - 27 m², naprawa pokrycia dachu papą termozgrzewalną - obróbki z papy wierzchniego krycia - 27,75 m², naprawa pokrycia dachu papą termozgrzewalną - obróbki z papy (kołnierze elementów metalowych - 6 m², ponowny montaż blachy trapezowej - 27,00 m².
- Żłobek rozpoczął działalność w styczniu 2020 roku. Placówka przeznaczona jest dla 40 dzieci w wieku do 3 lat i tyle dzieci korzystało z opieki w grudniu 2021 roku (w grudniu 2020 r. ze żłobka korzystało 29 dzieci). W 2021 roku na działalność placówki wydatkowano kwotę 748 856,14 zł. Z kwoty tej przeznaczono na: płace i pochodne od płac, „13”, nagrody pracowników żłobka 579 011,86 zł (w tym dotacja celowa 38 400,00 zł), zakup środków czystości, materiałów biurowych, znaczków pocztowych, zabawek, szafek, aparat fotograficzny, wózek 4-osobowy, krzeselka, tablice interaktywne 2 szt., zestaw KIR do podpisów elektronicznych, naczynia kuchenne, itp. 64 077,20 zł (w tym dotacja celowa 40 900,00 zł), energia elektryczna, ciepła, woda, gaz 29 500,00 zł, badania lekarskie pracowników 185,00 zł, wykonanie mebli, aktywacja BIP, odprowadzenie ścieków, opłaty za odpady komunalne, naprawy sprzętu, zabawy z animatorem, wykonanie instalacji elektrycznej 13 022,37 zł (w tym dotacja celowa 2 300,00 zł), zakup posiłków dla dzieci z przedszkola 42 018,80 zł, szkolenia pracowników, podróże służbowe 1 162,90 zł, usługi telefoniczne Internet 1 254,66 zł, odpis na ZFŚS 16 665,00 zł, podróże służbowe 119,55 zł, ubrania ochronne dla opiekunek dziecięcych, środki BHP 1 838,80 zł.
 - świetlica szkolna SP Susz 173 030,80 zł z tego: płace i pochodne nauczycieli świetlicy 154 761,40 zł w tym godziny ponadwymiarowe 1 989,25 zł, dodatkowe wynagrodzenie roczne „13” 10 610,04 zł, materiały biurowe 1 500,00 zł, ekwiwalenty za odzież i pranie odzieży wynikające z przepisów BHP 103,36 zł, odpisy na ZFŚS – 6 056,00 zł.




Raport o stanie Gminy Susz za 2021 rok

Liczba uczniów w placówkach oświatowych Gminy Susz w poszczególnych latach przedstawiono w poniższej tabeli.

Nazwa placówki	Rok szkolny 2018/2019	Rok szkolny 2019/2020	2018/2019 poniżej „0”	2018/2019 „0	2019/2020 Poniżej „0”	2019/2020 „0	Rok szkolny 2020/2021	2020/2021 poniżej „0”	2020/2021 „0	Rok szkolny 2021/2022	2021/2022 poniżej „0”	2021/2022 „0
Placówki publiczne												
Szkoła Podstawowa im. gen. Józefa Bema w Suszu	737 +142 III klasa gimnazjum	729	0	0	X	X	721	0	0	725	0	0
Szkoła Podstawowa im. Ziemi Suskiej w Babiątach Wielkich	90	91	18	15	20	12	91	20	8	86	19	9
Szkoła Podstawowa w Jawtach Wielkich	86	81	14	12	21	1	64	21	10	63	17	7
Przedszkole w Suszu	0	0	163	80	155	74	0	127	95	0	146	59
Placówki niepubliczne												
Szkoła Podstawowa w Lubnowych	76	69	9	8	7	10	64	10	4	62	14	8
Szkoła Podstawowa w Kamieńcu	72	69	11	18	12	10	66	13	10	66	17	5
Szkoła Podstawowa w Piotrkowie	63	66	15	6	17	7	62	15	6	61	14	4
Przedszkole Niepubliczne w Suszu	-	-	28	11	29	5	-	-	-	-	-	-

Źródło: opracowano na podstawie SIO (System Informacji Oświatowej) na 30.09.2021 r.



Raport o stanie Gminy Susz za 2021 rok

Liczbę oddziałów w placówkach przedstawiono w poniższej tabeli.


Nazwa Placówki	Rok szkolny 2018/2019	Rok szkolny 2019/2020	Oddziały przedszkolne 2018/2019	Oddziały przedszkolne 2019/2020	Rok szkolny 2020/2021	Oddziały przedszkolne 2020/2021	Rok szkolny 2021/2022	Oddziały przedszkolne 2021/2022
Placówki publiczne								
Gimnazjum	6	0	0	0	-	-	-	-
Szkoła Podstawowa im. gen. Józefa Bema w Suszu	34	33	0	0	32	0	32	0
Szkoła Podstawowa im. Ziemi Suskiej w Babiętach Wielkich	8	8	2	2	8	2	8	2
Szkoła Podstawowa w Jawtach Wielkich	8	8	2	2	7	2	7	1
Przedszkole w Suszu	0	0	10	10	0	10	0	9
Placówki niepubliczne								
Szkoła Podstawowa w Kamieńcu	8	8	2	2	8	2	8	2
Szkoła Podstawowa w Lubnowych	7	7	2	2	7	1	7	1
Szkoła Podstawowa w Piotrkowie	8	8	2	2	8	2	8	2
Przedszkole Niepubliczne w Suszu	0	0	3	2	-	-	-	-

Źródło: opracowano na podstawie danych Urzędu Miejskiego w Suszu.

We wrześniu 2021 roku naukę w klasie pierwszej w poszczególnych szkołach rozpoczęło:

Nazwa Szkoły	Liczba dzieci 2019	Liczba dzieci 2020	Liczba dzieci 2021
Szkoła Podstawowa im. gen. Józefa Bema w Suszu	84	75	101
Szkoła Podstawowa w Jawtach Wielkich	10	0	10
Szkoła Podstawowa im. Ziemi Suskiej w Babiętach Wielkich	11	12	7
Szkoła Podstawowa w Kamieńcu	9	6	11
Szkoła Podstawowa w Lubnowych	7	10	5
Szkoła Podstawowa w Piotrkowie	8	7	6

Źródło: opracowano na podstawie danych Urzędu Miejskiego w Suszu.




Raport o stanie Gminy Susz za 2021 rok

Liczba nauczycieli zatrudnionych w poszczególnych placówkach.

Nazwa placówki	Bez stopnia	Stażysta	Kontraktowy	Mianowany	Dyplomowany	Razem
Rok szkolny 2018/2019						
Szkoła Podstawowa im. gen. Józefa Bema w Suszu	0	0	8	8	59	75
Szkoła Podstawowa im. Ziemi Suskiej w Babiętach Wielkich	0	2	2	5	14	23
Szkoła Podstawowa w Jawtach Wielkich	0	1	7	5	3	16
Przedszkole w Suszu	0	0	6	4	9	19
Szkoła Podstawowa w Lubnowych	0	0	5	2	7	14
Szkoła Podstawowa w Kamieńcu	5	3	2	2	13	25
Szkoła Podstawowa w Piotrkowie	0	3	8	2	3	16
Przedszkole Niepubliczne "Przedszkolak"	0	0	3	0	1	4
Rok szkolny 2019/2020						
Szkoła Podstawowa im. gen. Józefa Bema w Suszu	0	0	6	5	55	66
Szkoła Podstawowa im. Ziemi Suskiej w Babiętach Wielkich	0	5	1	4	14	24
Szkoła Podstawowa w Jawtach Wielkich	0	3	4	3	7	17
Przedszkole w Suszu	0	1	5	4	10	20
Rok szkolny 2020/2021						
Szkoła Podstawowa im. gen. Józefa Bema w Suszu	0	0	2	6	56	64
Szkoła Podstawowa im. Ziemi Suskiej w Babiętach Wielkich	0	1	4	3	14	22
Szkoła Podstawowa w Jawtach Wielkich	0	0	5	2	8	15
Przedszkole w Suszu	0	0	6	3	12	21
Rok szkolny 2021/2022						
Szkoła Podstawowa im. gen. Józefa Bema w Suszu	0	0	2	6	56	64
Szkoła Podstawowa im. Ziemi Suskiej w Babiętach Wielkich	0	1	4	3	14	22
Szkoła Podstawowa w Jawtach Wielkich	0	0	5	2	8	15
Przedszkole w Suszu	0	0	6	3	12	21


Źródło: opracowano na podstawie danych Urzędu Miejskiego w Suszu oraz SIO na 30.09.2021 r.



Raport o stanie Gminy Susz za 2021 rok

Wyniki egzaminu ósmoklasisty w poszczególnych szkołach przedstawia się następująco:

Rok	Szkoła Podstawowa im. gen. Józefa Bema w Susz			Szkoła Podstawowa im. Ziemi Suskiej w Babiętach Wielkich			Szkoła Podstawowa w Jawtach Wielkich			Szkoła Podstawowa w Lubnowych Małych			Szkoła Podstawowa w Kamieńcu			Szkoła Podstawowa w Piotrkowie		
	2019	2020	2021	2019	2020	2021	2019	2020	2021	2019	2020	2021	2019	2020	2021	2019	2020	2021
Język polski																		
Liczba zdających	81	69	87	12	15	8	10	16	7	14	13	5	10	10	10	6	7	13
Średni wynik w szkole (%)	56	49	48	64	55	62	44	48	63	60	54	51	44	51	52	60	49	44
Średni wynik w gminie	56% w 2019 r. 50 % w 2020 r. 50,5 % w 2021 r.																	
Średni wynik w powiecie	57% w 2019 r. 54% w 2020 r. 53 % w 2021 r.																	
Średni wynik w województwie	58% w 2019 r. 55% w 2020 r. 56,09 % w 2021 r.																	
Średni wynik w kraju	63 % w 2019 r. 59% w 2020 r. 60% w 2021 r.																	
Matematyka																		
Liczba zdających	81	69	87	12	15	8	10	16	7	14	13	5	10	10	10	6	7	13
Średni wynik w szkole (%)	42	41	40	50	43	47	21	25	18	44	40	33	38	47	46	27	42	52
Średni wynik w gminie	40% w 2019 r. 40% w 2020 r. 41% w 2021 r.																	
Średni wynik w powiecie	40% w 2019 r. 41% w 2020 r. 43% w 2021 r.																	
Średni wynik w województwie	41% w 2019 r. 42% w 2020 r. 42,04% w 2021 r.																	
Średni wynik w kraju	45% w 2019 r. 46% w 2020 r. 47% w 2021 r.																	



Raport o stanie Gminy Susz za 2021 rok


Język angielski																		
Rok	2019	2020	2021	2019	2020	2021	2019	2020	2021	2019	2020	2021	2019	2020	2021	2019	2020	2021
Liczba zdających	78	67	85	12	15	8	10	16	7	14	13	5	10	10	10	6	8	13
Średni wynik w szkole (%)	47	42	55	43	37	48	28	23	49	44	39	39	22	34	62	47	33	41
Średni wynik w gminie	44% w 2019 r. 38% w 2020 r. 51,5% w 2021 r.																	
Średni wynik w powiecie	51% w 2019 r. 46% w 2020 r. 59% w 2021 r.																	
Średni wynik w województwie	54% w 2019 r. 50% w 2020 r. 60,93% w 2021 r.																	
Średni wynik w kraju	59% w 2019 r. 54% w 2020 r. 66% w 2021 r.																	

Źródło: opracowano na podstawie informacji z OKE w Łomży (Okręgowa Komisja Egzaminacyjna).

5. MIENIE KOMUNALNE

Komunalizacja mienia Skarbu Państwa została przeprowadzona w okresie od sierpnia do listopada 1990 roku wg stanu na dzień 27.05.1990 roku na podstawie ustawy z dnia 10 maja 1990 r. Przepisy wprowadzające ustawę o samorządzie terytorialnym i ustawę o pracownikach samorządowych (Dz. U. z 1990 r. Nr 32, poz. 191 ze zm.).

Komunalizacją objęto nieruchomości Skarbu Państwa znajdujące się na terenie miasta Susz w 5 obrębach ewidencyjnych oraz na terenie 38 miejscowości wiejskich. Z mocy prawa inwentaryzacja została wykonana w całości. Ogólnie skomunalizowano 587,78 ha gruntów. Wszystkie skomunalizowane nieruchomości posiadają Księgi Wieczyste.




Raport o stanie Gminy Susz za 2021 rok

Tabela nr 14. Wartość środków trwałych Gminy Susz.

Lp.	Opis majątku trwałego wg KŚT	Stan na 31.12.2018 r.	Stan na 31.12.2019 r.	Stan na 31.12.2020 r.	Stan na 31.12.2021 r.
1.	Grunty	19 839 359,06	19 816 908,20	19 973 421,47	21 929 989,89
2.	Budynki i lokale oraz spółdzielcze prawo do lokalu użytkowego i spółdzielcze własnościowe prawo do lokalu mieszkalnego	20 768 154,45	21 914 273,11	23 632 617,77	24 631 042,91
3.	Obiekty inżynierii lądowej i wodnej w tym: drogi i mosty	59 023 186,38	66 530 329,80	71 968 029,16	73 646 206,40
4.	Kotły i maszyny energetyczne	369 456,74	369 456,74	439 009,35	439 009,35
5.	Maszyny, urządzenia i aparaty ogólnego zastosowania	347 502,06	345 026,63	366 006,63	375 887,68
6.	Urządzenia techniczne	429 419,70	481 667,30	577 588,88	990 988,88
7.	Środki transportu	1 020 627,13	1 384 428,87	1 384 428,87	1 334 433,87
8.	Narzędzia, przyrządy, ruchomości i wyposażenie gdzie indziej niesklasyfikowane	767 367,05	737 392,69	758 425,84	797 286,03
RAZEM		102 565 072,57	111 579 483,34	119 099 527,97	124 144 845,01

Źródło: opracowano na podstawie danych Urzędu Miejskiego w Suszu.



Raport o stanie Gminy Susz za 2021 rok

Nieruchomości gruntowe stanowiące zasoby gminne przedstawia poniższa tabela.

Tabela nr 15. Nieruchomości gruntowe stanowiące zasoby gminy.


L.p.	Rodzaj gruntów	Powierzchnia w ha (2019 r.)	Wartość gruntów w zł (2019 r.)	Powierzchnia w ha (2020 r.)	Wartość gruntów w zł (2020 r.)	Powierzchnia w ha (2021 r.)	Wartość gruntów w zł (2021 r.)
1.	Zasoby gruntów stanowiące użytki rolne	69,0268	834 588,20	69,0268	834 588,20	60,4455	827 723,16
2.	Zasoby gruntów stanowiące łąki	2,9061	2 474,15	2,9061	2 474,15	2,9061	2 474,15
3.	Zasoby gruntów stanowiące pastwiska	6,0020	6 453,67	6,0020	6 453,67	0,97	1 623,00
4.	Zasoby gruntów zalesione	2,6463	52 778,86	3,4281	101 103,86	6,2446	680 623,12
5.	Zasoby gruntów zadrzewione i zakrzaczone	7,9711	79 460,32	7,9711	79 460,32	58,6929	1 519 959,44
6.	Tereny mieszkaniowe zabudowane	23,4604	3 479 666,60	23,4887	461 819,04	23,2928	3 449 983,88
7.	Tereny przemysłowe zabudowane	14,6250	957 122,80	14,5851	947 147,80	14,5851	947 147,80
8.	Tereny zabudowane pozostałe	15,3420	690 902,42	15,3819	700 877,42	15,3819	700 877,42
9.	Tereny niezabudowane przeznaczone pod zabudowę	43,1890	3 537 820,74	41,5338	3 399 313,93	37,3419	3 376 370,95
10.	Tereny rekreacyjno-wypoczynkowe	17,6620	1 106 301,59	18,6359	1 246 236,59	17,9859	1 241 966,59
11.	Tereny komunikacyjne (grunty pod drogami)	255,3881	8 652 277,58	256,5889	8 776 885,22	256,5830	8 774 006,98
12.	Tereny różne (nieczynne wyrobiska piasku)	2,6753	29 455,29	2,6753	29 455,29	2,6753	29 455,29
13.	Nieużytki	58,1171	379 343,33	58,1171	379 343,33	18,2986	369 515,46
14.	Grunty pokryte wodami powierzchniowymi (rowy)	32,1982	8 262,65	32,1982	8 262,65	32,1982	8 262,65
	Razem	551,2094	19 816 908,20	552,5490	19 973 421,47	547,6018	21 929 989,89

Źródło: opracowano na podstawie danych Urzędu Miejskiego w Suszu.

Tabela nr 16. Nieruchomości znajdujące się w użytkowaniu wieczystym i trwałym zarządzie.

L.p.	Rodzaj gruntu	Powierzchnia w ha (2019 r.)	Powierzchnia w ha (2020 r.)	Powierzchnia w ha (2021 r.)
1.	W użytkowaniu wieczystym osób fizycznych	5 5622	6 3161	6 2248
2.	W użytkowaniu wieczystym osób prawnych	5 2734	6 1195	6 1332
3.	W trwałym zarządzie	0,56	0,56	0,56

Źródło: opracowano na podstawie danych Urzędu Miejskiego w Suszu.



Raport o stanie Gminy Susz za 2021 rok

Zmiany w posiadanym mieniu

W okresie od 01.01.2021 r. do 31.12.2021 r. mienie komunalne zmniejszyło się z tytułu:


- 1) sprzedaży gruntów przynależnych do lokali mieszkalnych o pow. 1837m²
- 2) sprzedaży działek budowlanych pod zabudowę mieszkaniową o pow. 7130 m²
- 3) sprzedaży działki pod zabudowę produkcyjną, usługową i składową o pow. 13442 m²
- 4) sprzedaży działek na poprawienie warunków zagospodarowania nieruchomości przyległych o pow. 225 m²
- 5) zbycie działek w formie zamiany gruntów pomiędzy Gminą Susz a Skarbem Państwa - Lasy Państwowe Nadleśnictwo Susz o pow. 33500 m²
- 6) sprzedaży 13 lokali mieszkalnych o pow. użytkowej 592 m²
- 7) sprzedaży 1 lokalu użytkowego (garażu) w Suszu o pow. użytkowej 14,50 m²
- 8) sprzedaży 1 budynku gospodarczego w Suszu o pow. użytkowej 9,75 m²

W okresie od 01.01.2021r. do 31.12.2021r. mienie komunalne zwiększyło się z tytułu:

nabycie działek w formie zamiany gruntów pomiędzy gminą Susz a Skarbem Państwa - Lasy Państwowe Nadleśnictwo Susz o pow. 6818 m²

Z tytułu gospodarowania mieniem komunalnym do 31.12.2021 r. wykonano dochody w następującej wysokości:

- 1) za sprzedaż składników mienia komunalnego za kwotę 1110 376,60 zł (lokali mieszkalnych, garaży, gruntów oraz spłaty rat za kupno lokali mieszkalnych i gruntów) w tym:
 - a) 13 lokali mieszkalnych za kwotę 321 837,30 zł,
 - b) 7 działek pod zabudowę mieszkaniową oraz 1 działkę pod usługi za kwotę 664 082,00,
 - c) 3 działki na poprawienie warunków zagospodarowania nieruchomości przyległych za kwotę 9 005,00 zł,
 - d) 1 lokal użytkowy (garaż) na kwotę 6 645,00 zł,
 - e) 1 budynek gospodarczy na kwotę 1 885,00 zł,
 - f) spłaty rat za nabycie lokali mieszkalnych i innych nieruchomości na kwotę 106 922,30 zł
- 2) dzierżawy składników mienia komunalnego na kwotę 645 182,41 zł, w tym:



Raport o stanie Gminy Susz za 2021 rok

- a) dzierżawy gruntów pod obiekty gospodarcze, garaże, handlowo usługowe, kioski i inne obiekty, a także dzierżawy urządzeń wytwarzania energii cieplnej na kwotę 117 650,67,
 - b) czynsz najmu lokali mieszkalnych, użytkowych, szopek i garaży zarządzanych przez ZUK na kwotę 527 531,74 zł,
 - c) najmu lokali w budynkach oświaty na kwotę 104,62 zł,
 - d) najmu pomieszczeń w obiekcie urzędu miejskiego dla Orange na kwotę 616,48 zł,
 - e) najmu pomieszczeń i obiektów świetlic (opłaty jednorazowe) na kwotę 17 295,52 zł,
 - f) najmu pomieszczeń w obiekcie Centrum Sportu i Rekreacji na kwotę 90 644,58 zł,
- 3) opłatę roczną za użytkowanie wieczyste gruntów na kwotę - 39 037,93 zł,
 - 4) opłatę za odpłatną służebność gruntową na kwotę - 13 925,62 zł,
 - 5) należności z tytułu kar umownych za nieterminowe rozpoczęcie zabudowy na kwotę - 10 036,26 zł,
 - 6) przekształcenie prawa użytkowania wieczystego gruntów na kwotę - 8 744,26 zł,
 - 7) odsetki z tytułu rozłożenia należności na raty na kwotę - 309,33 zł,
 - 8) odsetki za nieterminową spłatę należności na kwotę - 4 882,84 zł,
 - 9) świadczenia z tytułu najmu lokali mieszkalnych i użytkowych zarządzanych przez ZUK na kwotę - 381 229,11 zł.


6. GOSPODARKA ODPADAMI I OCHRONA ŚRODOWISKA

6.1 System gospodarki odpadami

System gospodarki odpadami znalazł swe uregulowanie w Ustawie z dnia 1 lipca 2011 r. o zmianie ustawy o utrzymaniu czystości i porządku w gminach oraz niektórych ustaw, która nałożyła na samorządy władztwo nad odpadami wytworzonymi na terenie gminy. Każdy właściciel nieruchomości, na której powstają odpady komunalne z mocy ustawy obciążony jest tzw. „opłatą śmieciową”.

W 2021 roku uchwałą nr XIX/222/2020 Rady Miejskiej w Suszu z dnia 3 grudnia 2020 r. stawki opłaty za odpady wynosiły:

- za odpady segregowane 26,00 zł miesięcznie za jednego mieszkańca,



Raport o stanie Gminy Susz za 2021 rok

- 52,00 zł za jednego mieszkańca - opłata podwyższona, w przypadku nie wykonywania obowiązku segregacji.


6.2 Źródła odpadów

Odpady komunalne zgodnie z ustawą o odpadach są to odpady powstające w gospodarstwach domowych oraz odpady pochodzące od innych wytwórców odpadów, które ze względu na swój charakter i skład są podobne do odpadów z gospodarstw domowych, w szczególności niesegregowane (zmieszane) odpady komunalne i odpady selektywnie zebrane z gospodarstw domowych, w tym papier i tektura, szkło, metale, tworzywa sztuczne, bioodpady, drewno, tekstylia, opakowania, zużyty sprzęt elektryczny i elektroniczny, zużyte baterie i akumulatory oraz odpady wielkogabarytowe, w tym materace i meble.

Gmina Susz postanowiła od 2021 roku o wyłączeniu z systemu gospodarki odpadami nieruchomości, na których nie zamieszkują mieszkańcy, a powstające odpady komunalne (obiekty użyteczności publicznej, handel, usługi, szkolnictwo, targowiska itp.). właściciele tych nieruchomości podpisują indywidualne umowy na odbiór odpadów z firmami wpisanymi do gminnego rejestru działalności regulowanej. W 2021 roku 215 właściciele nieruchomości niezamieszkałych podpisało umowy z Zakładem Usług komunalnych w Suszu na odbiór zgromadzonych odpadów (jeden podmiot, na terenie gminy, z którym właściciele nieruchomości podpisywali umowy). Źródłami odpadów komunalnych są gospodarstwa domowe – 2 661 punkty adresowe (dane na koniec 2021r.).

6.3 Postępowanie z odpadami

Odpady komunalne z terenu Gminy Susz w 2021 r. odbierane i zagospodarowane były przez Zakład Usług Komunalnych sp. z o.o. ul. Kajki 9 w Suszu. Podmiot ten został wyłoniony w grudniu 2020 r. rozstrzygnięciem postępowania w sprawie udzielenia zamówienia publicznego na zadanie pn.: „Odbiór i zagospodarowanie odpadów komunalnych z terenu Gminy Susz”. Postępowanie prowadzone było w trybie przetargu nieograniczonego. W postępowaniu złożono 2 oferty w terminie przewidzianym na składanie ofert, nie wykluczono żadnego wykonawcy, nie odrzucono żadnej oferty. Zamawiający dokonał wyboru jako oferty najkorzystniejszej ofertę złożoną przez Zakład Usług Komunalnych Spółka z o.o. w Suszu. Umowa na świadczenie usług zawarta została na czas oznaczony 24 miesięcy tj. od dnia 01.01.2021 r. do dnia 31.12.2022 r. Przedsiębiorstwo wpisane jest do rejestru działalności regulowanej w zakresie odbioru odpadów komunalnych z terenu Gminy Susz.



Raport o stanie Gminy Susz za 2021 rok

Odpady komunalne od mieszkańców odbierane są w postaci zmieszanej i selektywnej. Segregacji podlegają:

- 1) tworzywa sztuczne (w tym odpady wielomateriałowe, metale),
- 2) szkło,
- 3) papier i tektura,
- 4) odpady ulegające biodegradacji.

Odbiór odpadów zmieszanych oraz zebranych selektywnie następuje z częstotliwością określoną w Uchwale Nr XV/181/2020 Rady Miejskiej w Suszu podjętej w dniu 04 czerwca 2020 r., oraz zgodnie z harmonogramem dostępnym w Urzędzie Miejskim w Suszu i opublikowanym na stronie internetowej: www.susz.pl.


Tabela nr 17 Częstotliwość wywozu odpadów komunalnych z terenu gminy.

Rodzaj nieruchomości	Zmieszane	Selektywnie zebrane	Biodegradowalne
Budynki jednorodzinne	co 2 tygodnie	co 2 tygodnie	co 2 tygodnie
Budynki wielorodzinne	co 1 tydzień	co 1 tydzień	co 1 tydzień

Źródło: opracowano na podstawie danych z Urzędu Miejskiego w Suszu.

Na terenie Gminy Susz funkcjonuje jeden stacjonarny Punkt Selektywnej Zbiórki Odpadów (PSZOK) położony w Suszu, na terenie Zakładu Usług Komunalnych przy ulicy Kajki 9. PSZOK w 2021 r. czynny był we wtorki w godzinach 12.00 do 18.00, czwartki w godzinach 06.00 do 12.00 oraz w soboty od godziny 8.00 do 14.00. Do punktu właściciele nieruchomości z gminy Susz mogli bezpłatnie przekazywać następujące frakcje odpadów komunalnych:

- 1) odpady wielkogabarytowe,
- 2) zużyty sprzęt elektryczny i elektroniczny,
- 3) zużyte baterie i akumulatory,
- 4) chemikalia,
- 5) przeterminowane leki,



Raport o stanie Gminy Susz za 2021 rok

- 6) odpady zielone,
- 7) odpady budowlano-remontowe,
- 8) zużyte opony.

Baterie mieszkańcy mogli wrzucać do specjalnych pojemników znajdujących się w siedzibie Urzędu Miejskiego oraz w placówkach oświatowych i handlowych, a przeterminowane leki do pojemników ustawionych w aptekach.

Tabela nr 18. Ilość odpadów komunalnych wytworzonych na terenie gminy Susz.


Kod odpadów	Rodzaj odpadów	Masa odpadów odebranych [Mg]		
		2019	2020	2021
200301	Niesegregowane (zmieszane) odpady komunalne	2 717,4200	2 303,6000	1 641,92
150102	Opakowania z tworzyw sztucznych	110,2900	206,5200	280,66
150107	Opakowania ze szkła	119,5800	186,9200	239,24
150101	Opakowania z papieru i tektury	44,1150	86,8000	82,62
200201	Odpady ulegające biodegradacji	103,1000	222,7400	402,22

Źródło: Opracowano na podstawie danych z Urzędu Miejskiego w Suszu.

W poniższej tabeli przedstawiono zestawienie masy odpadów przyjętych w Punkcie Selektywnego Zbierania Odpadów Komunalnych w Suszu w 2021 r.

Tabela nr 19. Masa odpadów przyjęta do PSZOK.

Kod odpadów	Rodzaj odpadów	Masa odpadów odebranych [Mg]		
		2019	2020	2021
160103	Zużyte opony	17,8060	14,7000	29,38
170180	Tynki i tapety	-	3,5600	462,58
200123*	Urządzenia zawierające freony	4,2700	3,0500	6,19
200127	Farby, tusze, farby drukarskie, kleje,	-	1,0900	0,705



Raport o stanie Gminy Susz za 2021 rok

200132	Leki	0,1930	0,1445	0,1678
200135	Zużyte urządzenia	2,6430	5,1700	3,17
200136	Zużyte urządzenia elektryczne i elektroniczne	2,5500	6,4000	6,925
200307	Odpady wielkogabarytowe	52,0750	61,6600	150,8
200121	Lampy fluorescencyjne	-	-	0,075


Źródło: opracowano na podstawie danych z Urzędu Miejskiego w Suszu.

6.4 Koszty zagospodarowania odpadów komunalnych

Gmina Susz liczy 12 398 mieszkańców (stan na 31.12.2021 r.), z czego 7045 osób to mieszkańcy 44 wsi zebranych w 29 sołectwach, natomiast 5353 zamieszkuje miasto. W deklaracjach o wysokości opłaty za gospodarowanie odpadami komunalnymi, złożonych w Urzędzie Miejskim ujętych zostało 9 689 mieszkańców (stan na 31.12.2021 r.). Różnica w podanej liczbie ludności wynika m.in. z tego, że wielu uczniów i studentów kontynuuje naukę poza miejscem stałego zameldowania. Analogiczna sytuacja występuje wśród osób czynnych zawodowo, którzy ze względu na wykonywaną pracę przebywają poza terenem gminy, jak również poza granicami kraju. Na bieżąco prowadzone są działania mające na celu weryfikację danych zawartych w deklaracjach i sprawdzanie ich ze stanem faktycznym. W 2021 r. wysłano 90 wezwań do aktualizacji danych, wydano 29 wezwań do złożenia deklaracji o wysokości opłaty za gospodarowanie odpadami komunalnymi.

Na koszt obsługi systemu składają się koszty poniesione przez Gminę w związku z:

- 1) odbieraniem, odzyskiem, recyklingiem i unieszkodliwianiem odpadów komunalnych,
- 2) kosztami związanymi z prowadzeniem PSZOK,
- 3) kosztami administracyjnymi,
- 4) utrzymaniem czystości i porządku w gminie, w tym likwidacją nielegalnych składowisk odpadów.



Raport o stanie Gminy Susz za 2021 rok

Tabela nr 20. Wpływy z tytułu opłat za gospodarowanie odpadami komunalnymi.

Wpływy	Kwota 2019	Kwota 2020	Kwota 2021
Wpłaty i należności ściągnięte	1 966 195,36	2 539 256,67	2 982 660,24
Koszty upomnienia i odsetki	13 235,57	14 498,08	20 507,41
Razem	1 979 430,93	2 553 754,75	3 003 167,65


W 2021 roku wystawiono 1300 upomnień (1325 w 2020 r., 1134 w 2019 r.) na kwotę 259 896,41 (235 726,92 zł w 2020 r., 107 063,73 w 2019 r.) oraz 946 tytułów wykonawczych (807 w 2020 r., 849 w 2019 r.) na kwotę 183 436,40 zł (171 086,00 zł w 2020 r., 84 301,50 zł w 2019 r.).

Na realizację zadań wynikających z ustawy o utrzymaniu czystości i porządku wydano ogółem – 2 919 361,05 zł (3 070 828,85 zł w 2020 r.).

6.5 Opieka nad zwierzętami bezdomnymi

Program opieki nad zwierzętami bezdomnymi oraz zapobiegania bezdomności na terenie Gminy Susz został podjęty uchwałą Nr XXII/247/2021 Rady Miejskiej w Suszu z dnia 04 marca 2021 roku. Program przewidywał m.in. finansowanie zabiegów sterylizacji/kastracji psów i kotów posiadających właścicieli, co stawia Gminę Susz jako lidera w zakresie zapobiegania bezdomności zwierząt. Zabiegi te mają na celu zmniejszenie populacji zwierząt, co w efekcie długookresowym ma wpłynąć na zmniejszenie ilości zwierząt bezdomnych na terenie gminy. W 2021 roku zostały wykonane 62 zabiegi sterylizacji/kastracji kotów (65 w 2020 r., 20 w 2019 r.) i 6 zabiegów sterylizacji/kastracji psów posiadających właścicieli (14 w 2020 r., 30 w 2019 r.) oraz zostało zaczipowane ogółem 89 sztuk psów i kotów (55 w 2020 r., 282 w 2019 r.), dokładnie 32 koty (10 w 2020 r., 23 w 2019 r.) oraz 57 psów (45 w 2020 r., 259 w 2019 r.).

Stan psów z terenu Gminy Susz przebywających w schroniskach na początku 2021 roku wynosił 4 sztuki. W ciągu roku było 21 adopcji oraz odbiorów psów przez właścicieli (32 w 2020 r., 36 w 2019 r.) oraz 23 przyjęcia psów do schronisk (18 w 2020 r., 39 w 2019 r.). Stan na koniec 2021 roku wynosił 6 sztuk psów w schroniskach. Kolejny rok akcji czipowania oraz sterylizacji/kastracji psów w naszej gminie przynosi efekty w postaci zmniejszenia ilości psów trafiających do schroniska. W 2021 r. skierowano 2 wnioski do organów ścigania o podejrzeniu znęcania się nad zwierzętami (5 w 2020 r., 9 w 2019 r.). W trosce o czyste miasto



Raport o stanie Gminy Susz za 2021 rok

Susz pracownicy urzędu/Referatu Gospodarki Odpadami i Ochrony Środowiska regularnie zaopatrywali psie pakiety w woreczki na psie odchody.


Na realizację programu w budżecie gminy na rok 2021 zaplanowano kwotę 77 000,00 zł (98 000,00 zł - 2020 r. 95 500,00 zł – 2019 r.), a wykonanie było na poziomie 73 901,60 zł (76 372,37 zł – 2020 r., 88 550,07 zł – 2019 r.).

Analizując wydatki ponoszone przez gminę Susz na opiekę nad bezdomnymi zwierzętami widoczny jest spadek ponoszonych kosztów. Niewątpliwie na zmniejszenie wydatków przyczynia się zaangażowanie pracowników urzędu/referatu w poszukiwaniu właścicieli „błąkających” się zwierząt. Ponadto przy Szkole Podstawowej w Suszu umieszczona jest tablica informacyjna, w której zamieszczane są zdjęcia psów wyłapanych z terenu Gminy Susz, które przebywają w schronisku dla bezdomnych zwierząt w Iławie. Gmina Susz jak jedyna gmina w powiecie iławskim zapobiega powstaniu bezdomności poprzez sterylizację i kastrację psów i kotów posiadających właściciela.

6.6 Czyste powietrze

W 2021 r. na terenie Gminy Susz funkcjonowały zamontowane w 2019 r. czujniki jakości powietrza. Czujniki zamontowane na budynkach szkół podstawowych w: Piotrkowie, Babiętach Wielkich, Jawtach Wielkich, Kamieńcu, Lubnowych Małych oraz w Suszu, a także na budynku Ochotniczej Straży Pożarnej w Suszu przy ul. Polnej, działają całą dobę i monitorują aktualną jakość powietrza, którą każdy z mieszkańców może sprawdzić na stronie internetowej <https://airly.eu/map/pl/>. Wszystkie pomiary podawane są na żywo lecz istnieje możliwość sprawdzenia pomiarów godzinnych na 24 godziny wstecz. Czujniki jakości powietrza badają przede wszystkim stężenie pyłów zawieszonych w powietrzu, w tym PM10, PM 2.5 oraz PM1 (PM1 to zanieczyszczenia powietrza o średnicy 1 mikrometr lub mniej, PM2.5 to aerozole atmosferyczne, których średnica jest równa lub mniejsza niż 2.5 mikrometra, PM10 to mieszanina zawieszonych w powietrzu cząsteczek, których średnica jest równa lub mniejsza niż 10 mikrogramów. Jest szkodliwy z uwagi na zawartość takich elementów jak benzopireny, furany, dioksyne. PM 10 to pył zawieszony, który przede wszystkim wpływa negatywnie na układ oddechowy).

Dodatkowo z wyżej wspomnianej strony możemy odczytać wysokość temperatury powietrza, ciśnienie atmosferyczne, wilgotność powietrza oraz siłę wiatru. Wyniki pomiarów przedstawiane są liczbowo i kolorystycznie od zielonego do ciemno bordowego, tak by każdy,

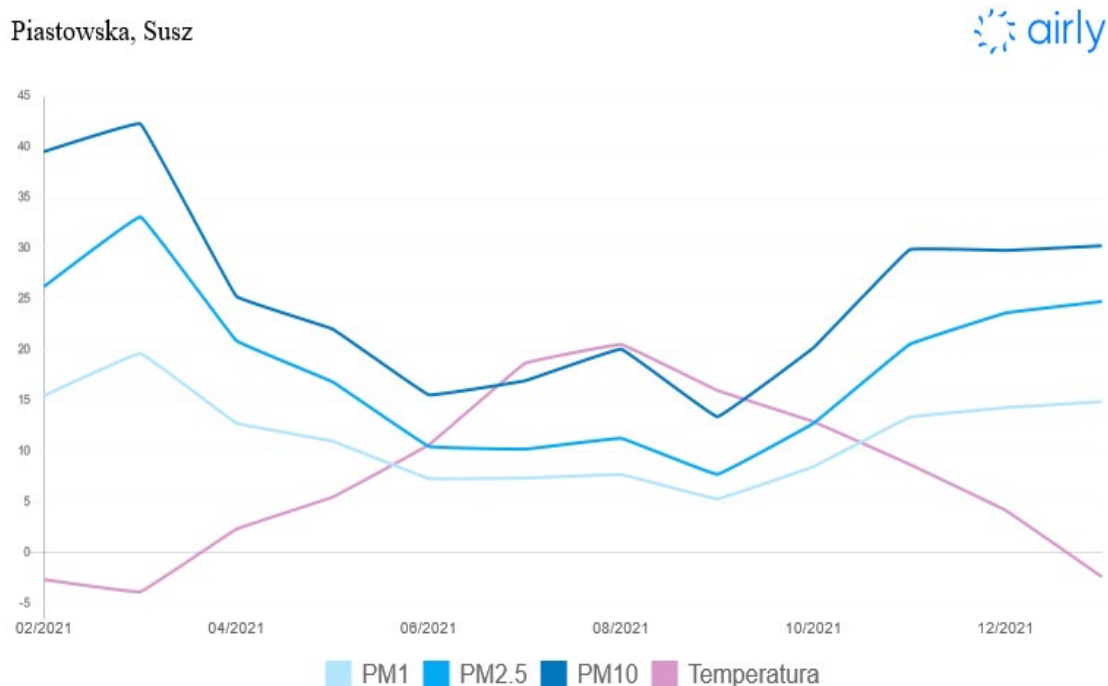



Raport o stanie Gminy Susz za 2021 rok

nawet najmłodszy mieszkaniec mógł odczytać bez problemu wynik. Osoby chętne, mają również możliwość zainstalowania aplikacji Airly na swoich smartfonach, by móc na bieżąco kontrolować jakość powietrza w swoim otoczeniu.

Na załączonych na następnych stronach wykresach przedstawiono ilość pyłów zawieszonych w poszczególnych miesiącach (wykres 1-7) oraz dobowe stężenie pyłów zawieszonych w miesiącu grudniu z sensora umieszczonego na ul. Polnej. Analizując wykresy można jednoznacznie stwierdzić, że w miesiącu grudniu stan jakości powietrza był najmniej zadawalający, niewątpliwie na stan powietrza miały wpływ paleniska domowe, których aktywność jest wzmożona przy spadku temperatury, co wyraźnie widać na załączonych wykresach.

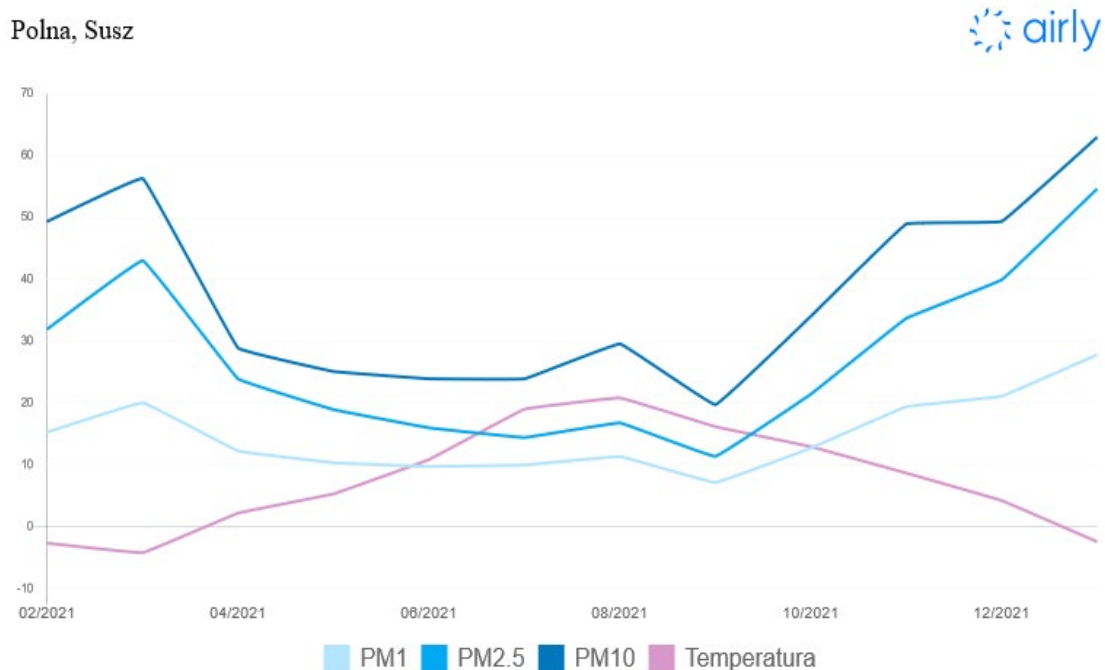
Wykres 1. Dane miesięczne ul. Piastowska, Susz



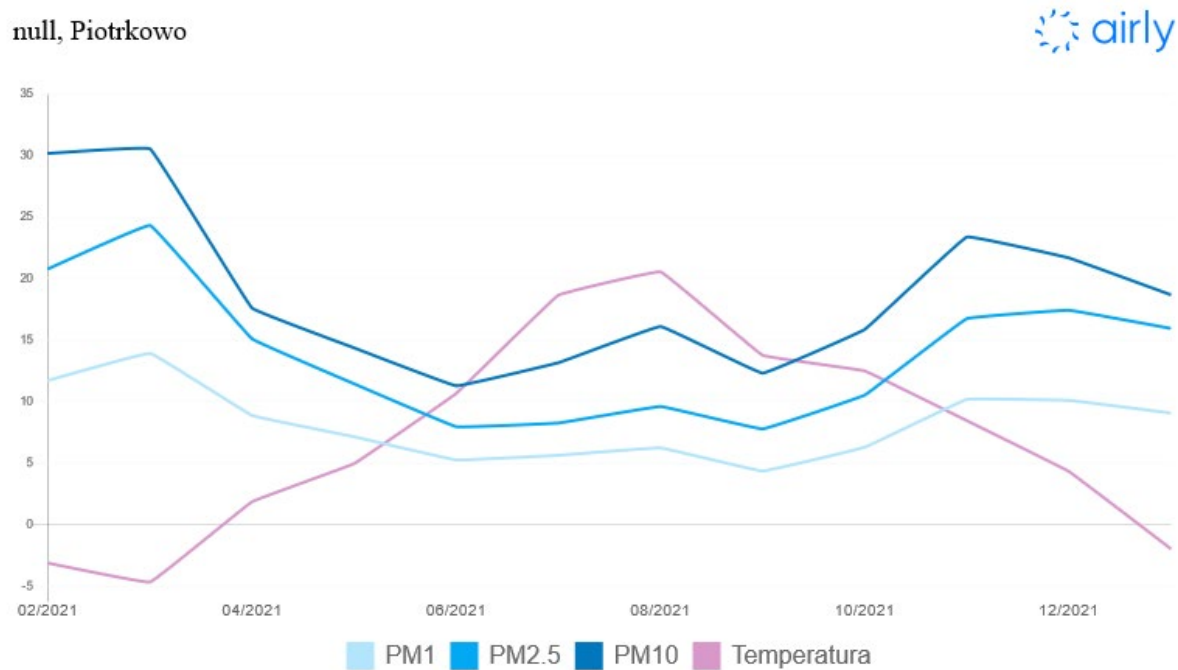



Raport o stanie Gminy Susz za 2021 rok

Wykres 2. Dane miesięczne ul. Polna, Susz



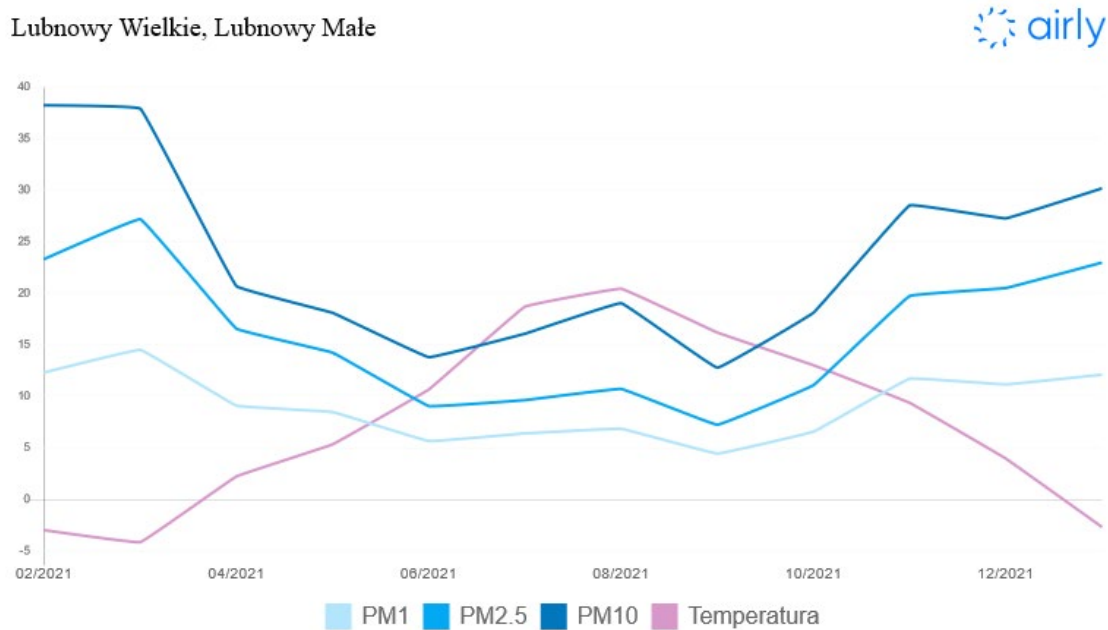
Wykres 3. Dane miesięczne Piotrkowo



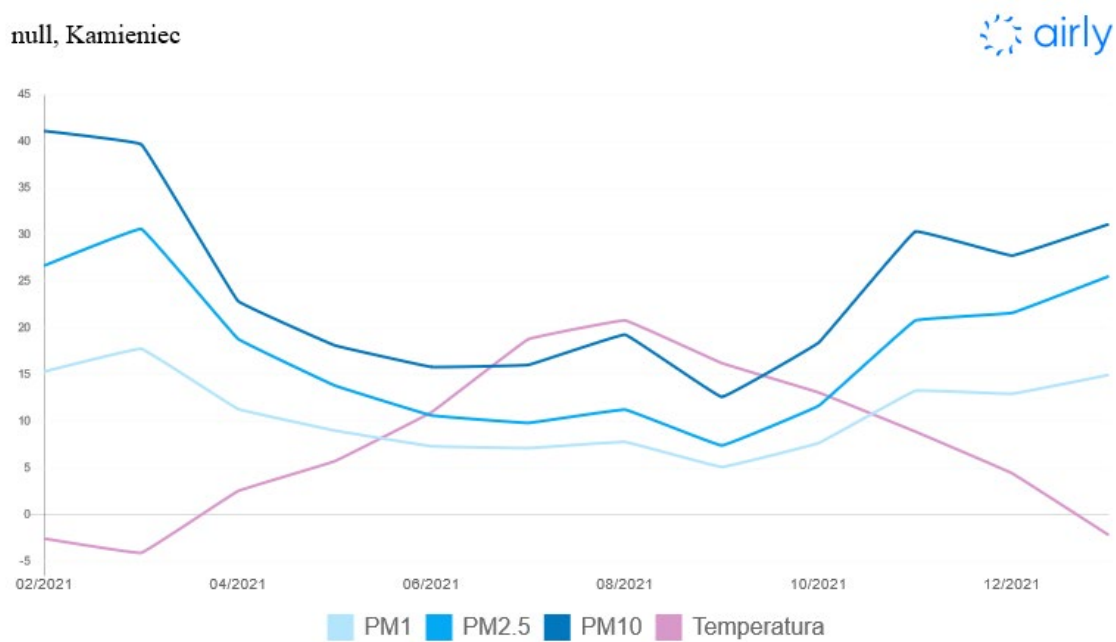



Raport o stanie Gminy Susz za 2021 rok

Wykres 4. Dane miesięczne Lubnowy



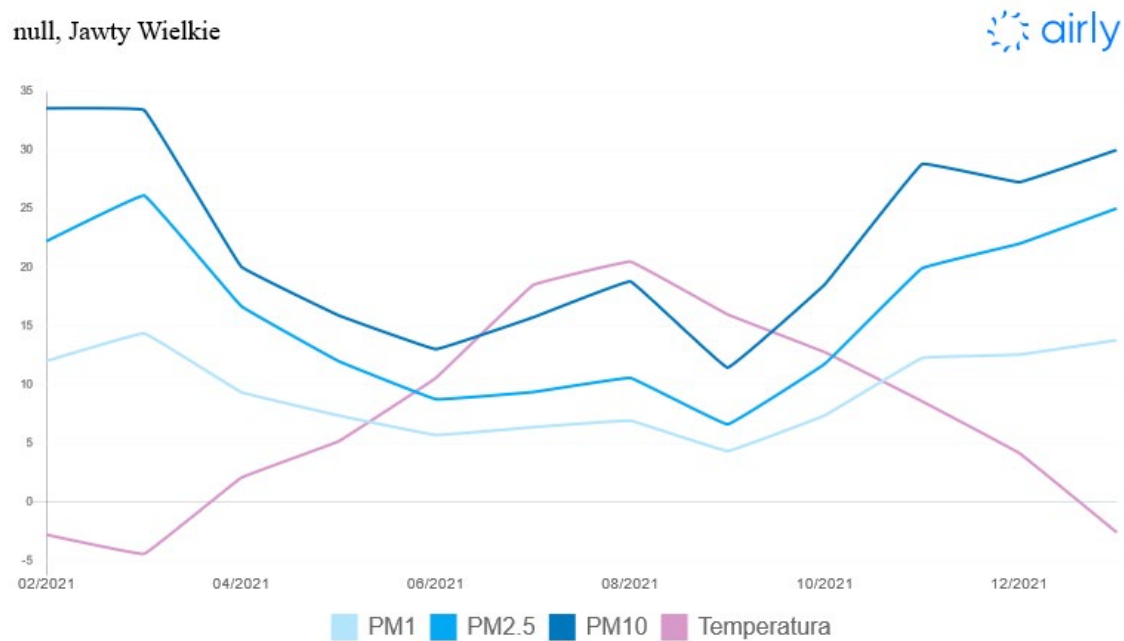
Wykres 5. Dane miesięczne, Kamieniec



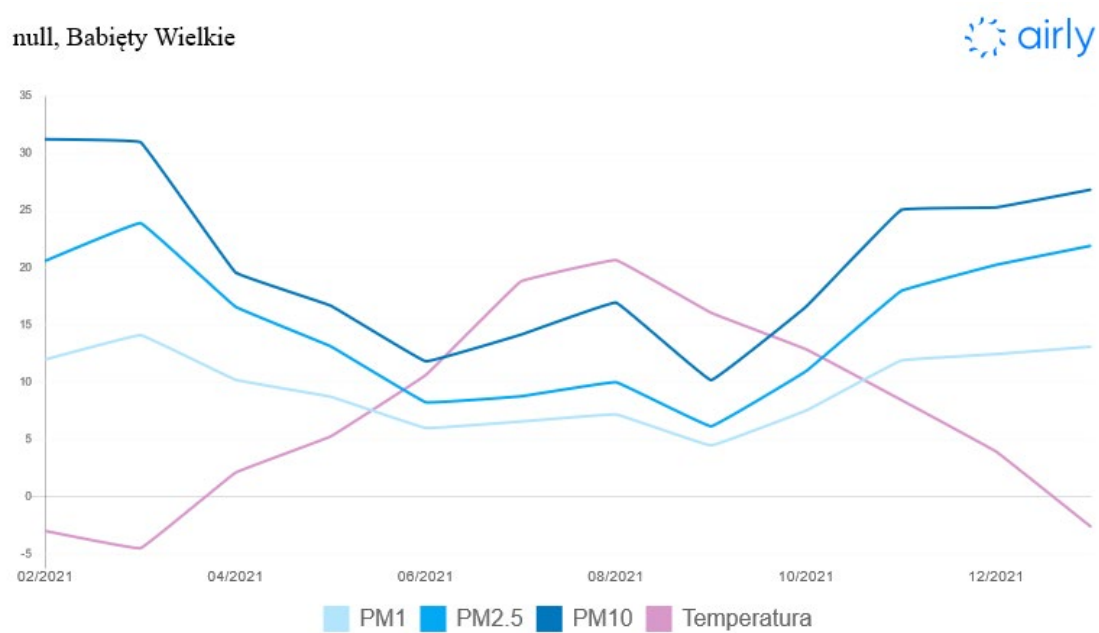



Raport o stanie Gminy Susz za 2021 rok

Wykres 6. Dane miesięczne Jawty Wielkie



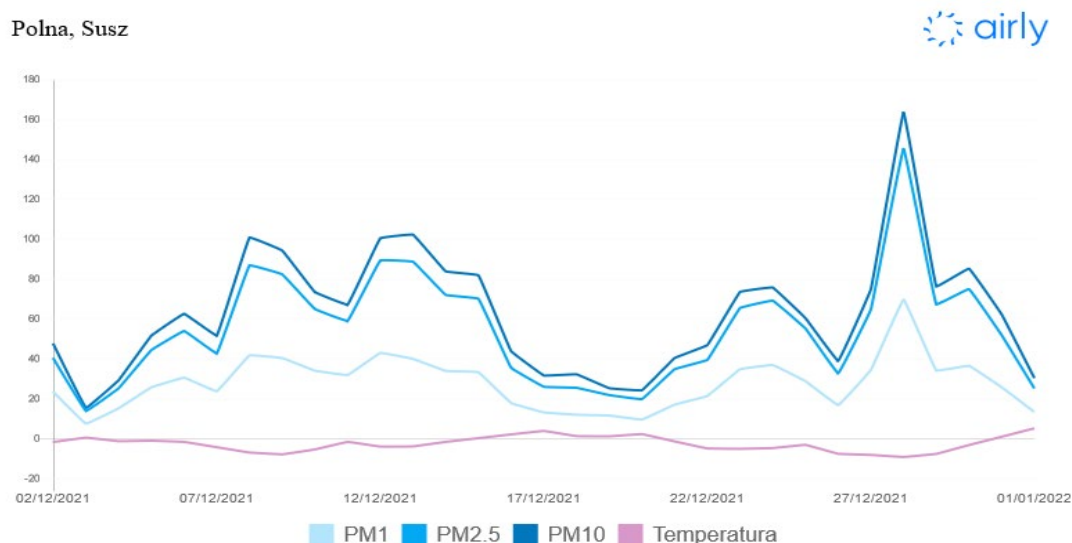
Wykres 7. Dane miesięczne, Babięty Wielkie






Raport o stanie Gminy Susz za 2021 rok

Wykres 8. Dane dobowe za miesiąc grudzień



Podobnie jak to miało miejsce w roku 2019 i 2020, grudzień 2021 roku okazał się najbardziej nieprzyjawnym miesiącem pod względem jakości powietrza w gminie. Sensor zamontowany na ulicy Polnej wskazywał przekroczenie dopuszczalnych norm w tym zakresie i wskazał 28 grudnia 2021 roku: PM 69,8 $\mu\text{g}/\text{m}^3$, PM 2,5 – 145,33 $\mu\text{g}/\text{m}^3$, PM 10 - 63 $\mu\text{g}/\text{m}^3$. Dla porównania: rok 2020 PM1 – 26,03 $\mu\text{g}/\text{m}^3$, PM 2,5 – 53,09 $\mu\text{g}/\text{m}^3$, PM 10 - 77,67 $\mu\text{g}/\text{m}^3$, rok 2019 PM 1 – 18,64 $\mu\text{g}/\text{m}^3$, PM 2,5 – 37,72 $\mu\text{g}/\text{m}^3$, PM 10 – 56,54 $\mu\text{g}/\text{m}^3$.

W październiku 2021 roku gmina podpisała porozumienie w ramach Ogólnopolskiego Programu Priorytetowego „Czyste Powietrze” z Wojewódzkim Funduszem Ochrony Środowiska i Gospodarki Wodnej w Olsztynie. Program wzbudził zainteresowanie mieszkańców gminy Susz. Udział w Programie to możliwość uzyskania wsparcia finansowego w formie dotacji i/lub pożyczki przez osoby fizyczne, właścicieli domów jednorodzinnych na ocieplenie domu, wymianę okien czy na wymianę starego kotła grzewczego. Warunkiem otrzymania dotacji na ocieplenie domu czy wymianę okien było posiadanie pieca spełniającego co najmniej 5 klasę normy europejskiej EN 303-5:2012 lub nowszej. Cel projektu to zmniejszenie lub uniknięcie emisji pyłów i innych zanieczyszczeń wprowadzanych do atmosfery przez domy jednorodzinne. Program skupia się na wymianie starych pieców i kotłów na paliwo stałe oraz termomodernizacji budynków jednorodzinnych by efektywnie zarządzać energią. Działania te nie tylko pomogą chronić środowisko, ale dodatkowo zwiększą domowy budżet, dzięki oszczędnościom finansowym. Osoby, które chciały skorzystać z pomocy



Raport o stanie Gminy Susz za 2021 rok

finansowej na zakup nowego źródła ciepła lub wymianę nieefektywnego źródła ciepła na paliwo stałe i termomodernizację domu w ramach Programu „Czyste Powietrze” zgłaszały się do urzędu – Referat Gospodarki Odpadami i Ochrony Środowiska, gdzie udzielane były im informacje na temat procedury składania wniosków oraz przyznawania dotacji. Zainteresowani mieszkańcy otrzymywali od pracowników referatu ulotki informacyjne oraz mogli liczyć na pomoc w wypełnieniu wniosku wraz z rozliczeniem zadania.


6.7 Przydomowe oczyszczalnie ścieków

Pomoc w formie dotacji udzielana była na podstawie Uchwały Nr XXIII/259/2021 z dnia 20 maja 2021 r. w sprawie określenia zasad dofinansowania budowy przydomowych oczyszczalni ścieków oraz szczelnych zbiorników bezodpływowych na terenie Gminy Susz. Z dofinansowania skorzystać mogły osoby fizyczne, wspólnoty mieszkaniowe, osoby prawne, przedsiębiorcy oraz jednostki sektora finansów publicznych będące gminnymi lub powiatowymi osobami prawnymi. W gminie z dotacji skorzystało dwunastu mieszkańców gminy, po jednym z Bornic oraz Babięt Wielkich, dwóch mieszkańców z Jawt Wielkich oraz trzech mieszkańców z miejscowości Redaki i pięciu mieszkańców z miejscowości Adamowo. W 2021 roku w budżecie gminy zaplanowano 50 000,00 zł na finansowanie ww. zadania, środki zostały wydatkowane w kwocie 47 680,00 zł, (w 2020 roku udzielono 7 dotacji na kwotę 21 000,00 zł, w 2019 r. udzielono 7 dotacji na kwotę 21 000,00).

6.8 Usuwanie wyrobów azbestowych

Pomoc w formie dotacji udzielana była na podstawie Uchwały Nr XVII/211/2020 z dnia 23 września 2020 r. w sprawie zasad i trybu udzielania dotacji celowych na dofinansowanie kosztów zadań inwestycyjnych z zakresu ochrony środowiska, związanych z usuwaniem wyrobów azbestowych na terenie Gminy Susz.

Z dofinansowania skorzystać mogły osoby fizyczne, wspólnoty mieszkaniowe, osoby prawne, przedsiębiorcy oraz jednostki sektora finansów publicznych będące gminnymi lub powiatowymi osobami prawnymi. W ramach programu podpisano 12 umów na kwotę 14 750,00 zł (z 20 000,00 zł zaplanowanych w budżecie gminy), z czego przez beneficjentów została wykorzystana kwota 7 257,50 zł, niewykorzystaną kwotę beneficjenci zwrócili do budżetu gminy. Dzięki udzielonej dotacji z terenu gminy zostało usuniętych około 15 Mg



Raport o stanie Gminy Susz za 2021 rok


azbestu (w 2020 r. z dotacji skorzystało dziewięcioro właścicieli nieruchomości na łączną kwotę 10 355,00 zł na planowane 20 000,00 zł.).

6.9 Edukacja ekologiczna

W 2021 roku zakupione zostały cztery sztuki „serc” na nakrętki, które zostały umieszczone przy Szkole Podstawowej w Suszu, na placu przy pomniku Chrystusa Króla w Suszu, przy Szkole Podstawowej w Kamieńcu oraz przy Szkole Podstawowej w Piotrkowie. Środki uzyskane ze zbiórki nakrętek przeznaczane są przede wszystkim na pomoc osobom z niepełnosprawnościami, w szczególności polegającą na zakupie sprzętu rehabilitacyjnego, dopłacie do uczestnictwa w turnusach rehabilitacyjnych czy wniesieniu opłaty za leczenie.

Edukację ekologiczną prowadziły również placówki oświatowe oraz sołectwa na terenie gminy i tak m.in.:

- Szkoła Podstawowa im. gen. J. Bema w Suszu w zakresie edukacji ekologicznej zorganizowała: „Planeta Energii” – wyróżnienie za udział w programie, „Recykling i segregacja śmieci w kl. IV a”, „Europejskie Drzewo Roku 2021”, „Światowy Dzień Wody – zróbmy szum wokół wody”, „Tusz do paki”, Konkurs Wiedzy Przyrodniczo – Ekologicznej „Dziuple i ich mieszkańcy”, „Wiosna budzi się do życia”- zajęcia tematyczne w kl. III c, „Dzień Ziemi” – wykonanie plakatu promującego Dzień Ziemi i zabawki z recyklingu oraz akcja „Dzień Ziemi na zielono”, „Dzień Ziemi” – recykling w sztuce, „Dzień Ziemi” – wykonanie Albumu dla Ziemi - zajęcia w kl. II b, „Dzień Ziemi” – wykonanie „Pożeraczy śmieci” z materiałów z recyklingu- zajęcia w kl. Ia, „Cztery pory roku” – konkurs plastyczny w kl. I-III, Wycieczka do Parku Krajobrazowego Pojezierza Iławskiego, kl. II b, II d i udział w zajęciach tematycznych, Konkurs Wiedzy Przyrodniczo – Ekologicznej „Dziuple i ich mieszkańcy”, „Europejskie Drzewo Roku 2021”, „Przywróć naszą Ziemię” – zajęcia tematyczne w kl. III, „W sadzie i ogrodzie jesienią”- wycieczki tematyczne w kl. I-III, „Tusz do paki”, zbiórka zużytych baterii oraz nakrętek.
- Szkoła Podstawowa w Lubnowych Małych zorganizowała: Akcja "Sprzątanie Świata" - klasa IV i V, klasa II - rozpoznajemy drzewa liściaste i iglaste – obserwacje przyrodnicze w terenie, tworzenie kart do zielnika polskich drzew, znaczenie i ochrona drzew, udział klasy I i III w Projekcie Ekoeksperymentarium pod patronatem Ministra Środowiska




Raport o stanie Gminy Susz za 2021 rok

i Klimatu. Program miał na celu realizację dobrych praktyk ekologicznych u dzieci (świadome robienie zakupów, sprzątanie, oszczędzanie wody).

- Sołectwo Jakubowo Kisielickie angażowało się w działania na rzecz ochrony środowiska wspierało i uczestniczyło w przedsięwzięciach, projektach i inicjatywach, które przyczyniają się do poprawy stanu otaczającej nas przyrody. Sprzątanie ciągów komunikacyjnych, zbiórka zużytego sprzętu elektrycznego i elektronicznego, akcje informacyjne i edukacyjne poświęcone segregacji śmieci - to stałe działania realizowane na terenie sołectwa. Za przykład mogą posłużyć akcje zorganizowane przez mieszkańców sołectwa, które przeprowadzono w 2021 roku. Efektem ich było: nasadzenie drzewek i krzewów głogu, berberysu, tawuły, również posadzone i zasiane zostały kwiaty.

Kolejnym działaniem było wykonanie skrzynek lęgowych dla owadów. Przeprowadzone zostały warsztaty dla dzieci. Zajęcia prowadził pracownik Zespołu Parków Krajobrazowych Pojezierza Iławskiego i Wzgórz Dylewskich. Dzieci dowiedziały się jak ważne są nie tylko pszczoły miodne, ale również dzikie pszczoły samotnice i o tym jak odróżnić pszczołę od osy.

Następnym ważnym krokiem w działalności sołectwa było wyróżnienie w konkursie Związku Gmin Warmińsko-Mazurskich „Czysta i piękna zagroda – estetyczna wieś 2021”. Sołectwo otrzymało wyróżnienie w postaci nagród rzeczowych w wysokości 2 000,00 zł. W ramach przygotowań do konkursu zostało wykonanych wiele prac, w które zaangażowali się mieszkańcy. Zostały nasadzone rośliny, m.in. posiano kwiaty na rabatach. Kolejnym działaniem było odnowienie krzyża i figurki oraz usunięcie farby z płotka – kontynuowano prace nad figurką, pielenie, nasadzenia kwiatów, malowanie. Wyjątkowym zadaniem było przygotowanie witaczy na słupach drewnianych z napisem „Wita Jakubowo Kisielickie”. „Pod pędzel” poszła wiata przystankowa oraz belki, które zamiast trafić na opał zamieniły się w ozdobne donice. Odnowione zostały elementy placu zabaw i cała koncentracja skupiła się na ostatnim elemencie – boisku. Powstało ogrodzenie z żerdzi brzoźowych - z drzewa, które się wywróciło w czasie przechodzącej przez miejscowość wichury, postawiono kwietnik - jest to konar pustego drzewa, który wypełniono ziemią i kwiatami, postawiono stół i dwie ławki do odpoczynku, miejsce na ognisko zostało wykonane i wyłożone kamieniami, siedzenia to trzy pnie z drzewa wyciosane i wycięte, by można swobodnie posiedzieć w kręgu i porozmawiać, a przy ognisku zaśpiewać.




Raport o stanie Gminy Susz za 2021 rok

W "Magicznym kąciku" na plastrach drewna umocowane zostały tablice z opisem historii drzew, które są w krajobrazie sołectwa Jakubowo Kisielickie.

Sołectwo przystąpiło do konkursu „EKO-SOŁECTWO 2021” zbiórka elektrośmieci. W podziękowaniu Sołectwo otrzymało dyplom za uczestnictwo. Wszystkie opisane wyżej działania zmieniają sołectwo, gminę, świat a przez to pozwalają nam i kolejnym pokoleniom cieszyć się jego pięknem.

- Sołectwo Bałszyce – zorganizowano „Sprzątanie Świata”, w którym wzięło udział około 30 osób, mieszkańcy sprząkali miejscowy stadion, kort, plac zabaw. Posadzono drzewa przy stadionie oraz placu zabaw.
- Sołectwo Babięty Wielkie – posadzono kwiaty przy wiacie oraz przy budynku OSP, mieszkańcy wzięli udział w „Sprzątaniu Świata” zorganizowanym przez Szkołę Podstawową w Babiętach Wielkich.
- Sołectwo Bornice – mieszkańcy włączyli się w akcję „Sprzątanie świata”.
- Sołectwo Bronowo - mieszkańcy włączyli się w akcję „Sprzątanie Świata”. Uporzędkowano teren boiska, plac naprzeciwko świetlicy oraz przyległe tereny.
- Sołectwo Czerwona Woda - mieszkańcy włączyli się w akcję „Sprzątanie Świata”- uprzątnięto teren sołectwa.
- Sołectwo Falknowo – mieszkańcy brali udział w „Sprzątaniu Świata”, posadzono również około 50 sztuk tui.
- Sołectwo Januszewo – mieszkańcy wzięli udział w „Sprzątaniu Świata”, w warsztatach robienia budek dla owadów. Mieszkańcy sołectwa uczestniczyli w konkursie organizowanym przez Związek Gmin Warmińsko-Mazurskim pt. „Czysta i piękna zagroda - estetyczna wieś 2021” zajmując 11 miejsce i otrzymując nagrody rzeczowe o wartości 2 000,00 zł . (w ramach konkursu dokonało m. in. nasadzeń kwiatów i krzewów przy świetlicy).
- Sołectwo Kamieniec – Koło Gospodyń Wiejskich zorganizowało „Sprzątanie Świata”. Mieszkańcy posprząkali teren sołectwa.



Raport o stanie Gminy Susz za 2021 rok

- Sołectwo Karolewo - mieszkańcy włączyli się w akcję „Sprzątanie Świata”, nasadzono również kwiaty w donicach w miejscowości Nipkowie, zorganizowano warsztaty dla dzieci z robienia budek dla owadów.
- Sołectwo Krzywiec – mieszkańcy brali udział w „Sprzątanie Świata” oraz posadzono kwiaty przy figurce.
- Sołectwo Piotrkowo - mieszkańcy wzięli udział w akcji „Sprzątania Świata”.
- Sołectwo Redaki - mieszkańcy włączyli się w akcji „Sprzątania Świata”, nasadzono krzewy ozdobne na placu zabaw w Różankach.
- Sołectwo Rudniki – Pani Sołtys otrzymała budki dla owadów z Zespołu Parków Krajobrazowych Pojezierza Iławskiego w Jerzwałdzie, które przekazała mieszkańcom. Nasadzono około 15 sztuk tui przy terenie placu zabaw.
- Sołectwo Ulnowo – mieszkańcy sołectwa zamontowali na okolicznych drzewach budki dla owadów, nasadzono krzewy ozdobne pigwoców przy głównej ulicy oraz na placu zabaw.

7. INFRASTRUKTURA TECHNICZNA I KOMUNALNA

7.1 Infrastruktura drogowa


Na terenie miasta i gminy Susz łączna długość dróg wynosi 247 km, w tym:

- drogi wojewódzkie - 34,18 km,
- drogi powiatowe - 95,72 km,
- drogi gminne 117,10 km.

Większość stanowią drogi o nawierzchni twardej i ulepszonej (bitumiczne asfaltowe, kostka brukowa itp.), których długość wynosi 148,61 km w tym:

- drogi wojewódzkie - 34,18 km,
- drogi powiatowe - 84,52 km,
- drogi gminne - 30,11 km.

Natomiast drogi gruntowe na terenie gminy o długości 98,19 km, służą głównie jako drogi dojazdowe do pól, lub pojedynczych nieruchomości, w tym:



Raport o stanie Gminy Susz za 2021 rok

- drogi powiatowe - 11,20 km,
- drogi gminne - 86,99 km.

W roku 2021 wykonano nowe nawierzchnię dróg z kostki betonowej na terenie miasta ul. Wiejskiej, ul. A. Asnyka i M. Reja i ul. Piotra Skargi o łącznej długości ponad 600 metrów. Przebudowane zostały jezdnie oraz chodniki na ul. Stare Miasto i ul. Kościuszki oraz część ul. Słowiańskiej w Suszu na długości prawie 380 mb, jak również przebudowana została droga w miejscowości Bałszyce na długości ok. 115 mb.

7.2 Infrastruktura komunalna

Zaopatrzenie w wodę

Na obszarze gminy długość sieci wodociągowej wynosi około 208,7 km sieci magistralnej oraz około 35 km sieci rozdzielczej. Stopień zwodociągowania na terenie miasta wynosi 100%, a na terenach wiejskich również 100%. Wszystkie miejscowości w gminie posiadają wodociąg.


W roku 2021 wybudowano kontenerową stację uzdatniania wody w miejscowości Dolina. Źródłem wody pitnej na terenie gminy są wody podziemne. Istniejące urządzenia wodociągowe obejmowały: 3 studnie w Suszu do poboru wód podziemnych, po 2 studnie w Jawtach Małych, Januszewie, Lubnowych Wielkich, Falknowie i Redakach oraz 1 studnia w miejscowości Dolina.

Odprowadzanie ścieków

Na obszarze gminy długość sieci kanalizacyjnej wynosi około 122,5 km, w tym około 5 km sieci ogólnospławnej oraz około 30,4 km sieci rozdzielczej. Miasto Susz skanalizowane jest w 100 %, a gmina w 62,8 %. Na obszarze gminy Susz znajduje się jedna biologiczno-chemiczna oczyszczalnia ścieków.

Zaopatrzenie w energię elektryczną

Gmina Susz zasilana jest w energię elektryczną za pośrednictwem linii wysokiego napięcia 110 kV, biegnącej poprzez Lubnowy Małe, Lubnowy Wielkie, Dąbrówkę, Susz, Emilianowo i Jakubowo Kisielickie. W Suszu znajduje się Główny Punkt Zasilania (GPZ), w którym następuje transformacja wysokiego napięcia 110 kV na napięcie średnie 15 kV. Transformacja napięcia z 15 kV na 0,4 kV odbywa się w stacjach transformatorowych, rozmieszczonych na



Raport o stanie Gminy Susz za 2021 rok

obszarze całej gminy (113 stacji). Energia elektryczna dostarczana jest do odbiorców siecią średniego i niskiego napięcia, którą tworzą głównie linie napowietrzne, a około 30% sieci stanowią linie podziemne – kablowe.

Zaopatrzenie w paliwa gazowe

Na obszarze gminy przebiega gazociąg wysokiego ciśnienia z kierunku Grudziądza do Susza. W Suszu znajduje się jedna stacja redukcyjno-pomiarowa wysokiego ciśnienia, której zadaniem jest redukcja ciśnienia wysokiego do ciśnienia średniego, oraz dwie stacje redukcyjno-pomiarowe średniego ciśnienia, których zadaniem jest redukcja ciśnienia średniego, doprowadzanego ze stacji I stopnia, do ciśnienia niskiego, a następnie rozprowadzenie gazu siecią niskiego ciśnienia do odbiorców. Na terenie Susza do sieci gazowej podłączonych jest 634 budynków, natomiast tereny wiejskie nie są zgazyfikowane, a ich mieszkańcy korzystają z gazu butlowego propan-butan.


Zaopatrzenie w ciepło

Na obszarze gminy ciepło dostarczane jest przez kotłownię gminną, kotłownie osiedlowe oraz paleniska indywidualne. Według sprawozdania SG-01 na koniec 2021 r. w mieście podłączonych było do sieci ciepłowniczej 15 budynków, natomiast na terenach wiejskich do sieci ciepłowniczej podłączono 24 budynki w Kamieńcu, Ulnowie i Bałszycach. Istniejące źródła ciepła systematycznie odchodzą od opalania węglem kamiennym i przechodzą na opalanie olejem opałowym, drewnem lub gazem. Ograniczeniem w tym zakresie na terenach wiejskich jest brak ich zgazyfikowania.

8. REALIZACJA UCHWAŁ RADY MIEJSKIEJ W SUSZU

Zgodnie z art. 30 ust. 1 ustawy o samorządzie gminnym Burmistrz jest organem wykonawczym. Jednym z zadań Burmistrza jest wykonywanie uchwał Rady Miejskiej. Wykonując obowiązki nałożone przepisami ustawy Burmistrz realizował uchwały podjęte przez Radę Miejską w Suszu.

W 2021 roku Rada Miejska w Suszu obradowała na 8 sesjach, w tym 5 sesji zwyczajnych i 3 nadzwyczajne, podczas których podjęła 101 uchwał. Organy nadzorujące prawidłowość uchwał stwierdziły nieważność 1 uchwały.




Raport o stanie Gminy Susz za 2021 rok

Podjęte przez Radę uchwały dotyczyły przede wszystkim spraw z zakresu finansów publicznych, oświaty, ochrony środowiska, gospodarowania mieniem komunalnym, gospodarki odpadami, pomocy społecznej. Realizację uchwał przedstawiono w poniższej tabeli.


Tabela nr 21. Wykaz realizowanych uchwał Rady Miejskiej w Suszu.

L. p.	Numer uchwały i data podjęcia	Uchwała w sprawie
1.	Nr XXI/230/2021 Rady Miejskiej w Suszu z dnia 21 stycznia 2021 r.	Wieloletniej Prognozy Finansowej Gminy Susz
2.	Nr XXI/231/2021 Rady Miejskiej w Suszu z dnia 21 stycznia 2021 r.	uchwalenia budżetu Gminy Susz na 2021 r.
3.	Nr XXI/232/2021 Rady Miejskiej w Suszu z dnia 21 stycznia 2021 r.	udzielenia pomocy finansowej dla Związku Gmin „Jeziorak”
4.	Nr XXI/233/2021 Rady Miejskiej w Suszu z dnia 21 stycznia 2021 r.	udzielenia dotacji celowej Gminie Miejskiej Iława na pokrycie kosztów przyjmowania i utrzymania psów z terenu Gminy Susz w schronisku dla bezdomnych zwierząt w Iławie
5.	Nr XXI/234/2021 Rady Miejskiej w Suszu z dnia 21 stycznia 2021 r.	wyrażenia zgody na odpłatne obciążenie służebnością przesyłu nieruchomości stanowiącą własność Gminy Susz
6.	Nr XXI/235/2021 Rady Miejskiej w Suszu z dnia 21 stycznia 2021 r.	wyrażenia zgody na odpłatne obciążenie służebnością przesyłu nieruchomości stanowiącą własność Gminy Susz
7.	Nr XXI/236/2021 Rady Miejskiej w Suszu z dnia 21 stycznia 2021 r.	zmiany Statutu Suskiego Ośrodka Kultury
8.	Nr XXII/237/2021 Rady Miejskiej w Suszu z dnia 4 marca 2021 r.	zmiany Wieloletniej Prognozy Finansowej Gminy Susz
9.	Nr XXII/238/2021 Rady Miejskiej w Suszu z dnia 4 marca 2021 r.	zmiany budżetu Gminy Susz na 2021 r.
10.	Nr XXII/239/2021 Rady Miejskiej w Suszu z dnia 4 marca 2021 r.	przyjęcia Założeń do planu zaopatrzenia w ciepło, energię elektryczną i paliwa gazowe dla Gminy Susz na lata 2021-2035
11.	Nr XXII/240/2021 Rady Miejskiej w Suszu z dnia 4 marca 2021 r.	wyznaczenia obszaru i granic aglomeracji Susz
12.	Nr XXII/241/2021 Rady Miejskiej w Suszu z dnia 4 marca 2021 r.	wyrażenia zgody na odpłatne obciążenie służebnością przesyłu nieruchomości stanowiącej własność Gminy Susz
13.	Nr XXII/242/2021 Rady Miejskiej w Suszu z dnia 4 marca 2021 r.	wyrażenia zgody na odpłatne obciążenie służebnością przesyłu nieruchomości stanowiącej własność Gminy Susz
14.	Nr XXII/243/2021 Rady Miejskiej w Suszu z dnia 4 marca 2021 r.	wyrażenia zgody na odpłatne obciążenie służebnością przesyłu nieruchomości stanowiącej własność Gminy Susz
15.	Nr XXII/244/2021 Rady Miejskiej w Suszu z dnia 4 marca 2021 r.	zmiany uchwały Rady Miejskiej w Suszu Nr XIX/224/2020 z dnia 3.12.2020 r. w sprawie uchwalenia Gminnego Programu Profilaktyki i Rozwiązywania Problemów Alkoholowych i Przeciwdziałania Narkomanii.
16.	Nr XXII/245/2021 Rady Miejskiej w Suszu z dnia 4 marca 2021 r.	wniesienia skargi na rozstrzygnięcie nadzorcze




Raport o stanie Gminy Susz za 2021 rok

17.	Nr XXII/246/2021 Rady Miejskiej w Suszu z dnia 4 marca 2021 r.	wniesienia skargi na rozstrzygnięcie nadzorcze
18.	Nr XXII/247/2021 Rady Miejskiej w Suszu z dnia 4 marca 2021 r.	podjęcie uchwały w sprawie programu opieki nad zwierzętami bezdomnymi oraz zapobiegania bezdomności zwierząt na terenie Gminy Susz w 2021 roku
19.	Nr XXII/248/2021 Rady Miejskiej w Suszu z dnia 4 marca 2021 r.	przyjęcia planu pracy Rady Miejskiej na 2021 rok.
20.	Nr XXII/249/2021 Rady Miejskiej w Suszu z dnia 4 marca 2021 r.	przyjęcia planów pracy Komisji Rady Miejskiej w Suszu na 2021 rok
21.	Nr XXIII/250/2021 Rady Miejskiej w Suszu z dnia 20 maja 2021 r.	zmiany Wieloletniej Prognozy Finansowej Gminy Susz
22.	Nr XXIII/251/2021 Rady Miejskiej w Suszu z dnia 20 maja 2021 r.	zmiany budżetu Gminy Susz na 2021 r.
23.	Nr XXIII/252/2021 Rady Miejskiej w Suszu z dnia 20 maja 2021 r.	przyznania dotacji celowej na prace konserwatorskie, restauratorskie i roboty budowlane przy zabytkowym pałacu w Bałszycach
24.	Nr XXIII/253/2021 Rady Miejskiej w Suszu z dnia 20 maja 2021 r.	przyznania dotacji celowej na prace konserwatorskie, restauratorskie i roboty budowlane przy zabytkowym kościele katolickim p.w. Świętego Antoniego z Padwy w Suszu
25.	Nr XXIII/254/2021 Rady Miejskiej w Suszu z dnia 20 maja 2021 r.	uchwalenia miejscowego planu zagospodarowania przestrzennego miasta Susza w obrębie geodezyjnym Susz-4, w rejonie ul. Koszarowej i ul. Dworcowej oraz w rejonie ul. Prabuckiej i ul. Wiejskiej * uchwała uchylona
26.	Nr XXIII/255/2021 Rady Miejskiej w Suszu z dnia 20 maja 2021 r.	uchwalenia miejscowego planu zagospodarowania przestrzennego terenu „Starego Miasta” w Suszu
27.	Nr XXIII/256/2021 Rady Miejskiej w Suszu z dnia 20 maja 2021 r.	określenia średniej ceny jednostek paliwa w gminie na rok szkolny 2021/2022
28.	Nr XXIII/257/2021 Rady Miejskiej w Suszu z dnia 20 maja 2021 r.	wyrażenia zgody na odpłatne obciążenie służebnością przesyłu nieruchomości stanowiącej własność Gminy Susz (działka nr 5/14 położona w obrębie 5 miasta Susz)
29.	Nr XXIII/258/2021 Rady Miejskiej w Suszu z dnia 20 maja 2021 r.	wyrażenia zgody na nieodpłatne nabycie gruntu niezabudowanego, położonego w Bałszycach, gmina Susz
30.	Nr XXIII/259/2021 Rady Miejskiej w Suszu z dnia 20 maja 2021 r.	określenia zasad dofinansowania budowy przydomowych oczyszczalni ścieków oraz szczelnych zbiorników bezodpływowych na terenie Gminy Susz
31.	Nr XXIII/260/2021 Rady Miejskiej w Suszu z dnia 20 maja 2021 r.	określenia sezonu kąpielowego oraz wykazu kąpielisk na terenie Gminy Susz w roku 2021
32.	Nr XXIII/261/2021 Rady Miejskiej w Suszu z dnia 20 maja 2021 r.	przyjęcia „Strategii rozwiązywania problemów społecznych w Gminie Susz na lata 2021-2029”
33.	Nr XXIII/262/2021 Rady Miejskiej w Suszu z dnia 20 maja 2021 r.	określenia wzoru wniosku o przyznanie dodatku mieszkaniowego oraz wzoru deklaracji o dochodach gospodarstwa domowego
34.	Nr XXIII/263/2021 Rady Miejskiej w Suszu z dnia 20 maja 2021 r.	udzielenia pomocy finansowej w formie dotacji celowej Powiatowi Iławskiemu na realizację zadania publicznego w zakresie określonym w art. 4 ust. 1 pkt 33 ustawy z dnia 24 kwietnia 2003 r. o działalności pożytku publicznego i o wolontariacie
35.	Nr XXIV/264/2021 Rady Miejskiej w Suszu z dnia 24 czerwca 2021r.	udzielenia Burmistrzowi Susza wotum zaufania
36.	Nr XXIV/265/2021 Rady Miejskiej w Suszu z dnia 24 czerwca 2021 r.	zatwierdzenia sprawozdania finansowego wraz ze sprawozdaniem z wykonania budżetu Gminy Susz za 2020 rok




Raport o stanie Gminy Susz za 2021 rok

37.	Nr XXIV/266/2021 Rady Miejskiej w Suszu z dnia 24 czerwca 2021 r.	udzielenia Burmistrzowi Susza absolutorium z tytułu wykonania budżetu gminy za 2020 rok
38.	Nr XXIV/267/2021 Rady Miejskiej w Suszu z dnia 24 czerwca 2021 r.	zmiany Wieloletniej Prognozy Finansowej Gminy Susz
39.	Nr XXIV/268/2021 Rady Miejskiej w Suszu z dnia 24 czerwca 2021 r.	wyrażenia zgody na wydzierżawienie w drodze bezprzetargowej działek gruntu położonych na terenie miasta Susz
40.	Nr XXIV/269/2021 Rady Miejskiej w Suszu z dnia 24 czerwca 2021 r.	wyrażenia zgody na wydzierżawienie w drodze bezprzetargowej działek gruntu położonych na terenie gminy Susz
41.	Nr XXV/270/2021 Rady Miejskiej w Suszu z dnia 15 lipca 2021 r.	zmiany Wieloletniej Prognozy Finansowej Gminy Susz
42.	Nr XXV/271/2021 Rady Miejskiej w Suszu z dnia 15 lipca 2021 r.	zmiany budżetu Gminy Susz na 2021 r.
43.	Nr XXV/272/2021 Rady Miejskiej w Suszu z dnia 15 lipca 2021 r.	zmiany uchwały Nr V/51/2019 Rady Miejskiej w Suszu z dnia 28 marca 2019 r. w sprawie poboru podatku od nieruchomości, rolnego i leśnego w drodze inkasa oraz określenia inkasentów i wynagrodzenia za inkaso
44.	Nr XXV/273/2021 Rady Miejskiej w Suszu z dnia 15 lipca 2021 r.	sprawie wieloletniego programu gospodarowania mieszkaniowym zasobem Gminy Susz na lata 2021-2025
45.	Nr XXV/274/2021 Rady Miejskiej w Suszu z dnia 15 lipca 2021 r.	wyrażenia zgody na odpłatne obciążenie służebnością przesyłu nieruchomości stanowiącej własność Gminy Susz
46.	Nr XXV/275/2021 Rady Miejskiej w Suszu z dnia 15 lipca 2021 r.	wyrażenia zgody na odpłatne obciążenie służebnością przesyłu nieruchomości stanowiącej własność Gminy Susz.
47.	Nr XXV/276/2021 Rady Miejskiej w Suszu z dnia 15 lipca 2021 r.	wyrażenia zgody na odpłatne obciążenie służebnością przesyłu nieruchomości stanowiącej własność Gminy Susz
48.	Nr XXV/277/2021 Rady Miejskiej w Suszu z dnia 15 lipca 2021 r.	wyrażenia zgody na odpłatne obciążenie służebnością przesyłu nieruchomości stanowiącej własność Gminy
49.	Nr XXV/278/2021 Rady Miejskiej w Suszu z dnia 15 lipca 2021 r.	określenia górnych stawek opłat ponoszonych przez właścicieli nieruchomości za odbieranie odpadów komunalnych oraz za usługi w zakresie opróżniania zbiorników bezodpływowych i transportu nieczystości ciekłych na terenie Gminy Susz
50.	Nr XXV/279/2021 Rady Miejskiej w Suszu z dnia 15 lipca 2021 r.	udzielenia pomocy finansowej dla Związku Gmin „Jeziorak”
51.	Nr XXV/280/2021 Rady Miejskiej w Suszu z dnia 15 lipca 2021 r.	odwołania Skarbnika Gminy Susz
52.	Nr XXV/281/2021 Rady Miejskiej w Suszu z dnia 15 lipca 2021 r.	powołania Skarbnika Gminy Susz
53.	Nr XXVI/282/2021 Rady Miejskiej w Suszu z dnia 16 września 2021 r.	zmiany Wieloletniej Prognozy Finansowej Gminy Susz
54.	Nr XXVI/283/2021 Rady Miejskiej w Suszu z dnia 16 września 2021 r.	zmiany budżetu Gminy Susz na 2021 r.
55.	Nr XXVI/284/2021 Rady Miejskiej w Suszu z dnia 16 września 2021 r.	zaliczenia drogi do kategorii dróg gminnych




Raport o stanie Gminy Susz za 2021 rok

56.	Nr XXVI/285/2021 Rady Miejskiej w Suszu z dnia 16 września 2021 r.	zmiany uchwały w sprawie szczegółowego sposobu i zakresu świadczenia usług w zakresie odbierania odpadów komunalnych od właścicieli nieruchomości na terenie Gminy Susz i zagospodarowania tych odpadów
57.	Nr XXVI/286/2021 Rady Miejskiej w Suszu z dnia 16 września 2021 r.	zmiany uchwały Nr XIX/219/2020 Rady Miejskiej w Suszu z dnia 03 grudnia 2020r. w sprawie wyrażenia zgody na zmianę nieruchomości pomiędzy Gminą Susz a Skarbem Państwa – Państwowym Gospodarstwem Leśnym Lasy Państwowe Nadleśnictwo Susz
58.	Nr XXVI/287/2021 Rady Miejskiej w Suszu z dnia 16 września 2021 r.	zmiany uchwały Nr XXV/276/2021 Rady Miejskiej w Suszu z dnia 15 lipca 2021 r. w sprawie wyrażenia zgody na odpłatne obciążenie służebnością przesyłu nieruchomości stanowiących własność Gminy Susz
59.	Nr XXVI/288/2021 Rady Miejskiej w Suszu z dnia 16 września 2021 r.	wyrażenia zgody na odpłatne obciążenie służebnością przesyłu nieruchomości stanowiących własność Gminy Susz (działka nr 103, nr 104/5, nr 110/6 położone w obrębie 3 miasta Susz)
60.	Nr XXVI/289/2021 Rady Miejskiej w Suszu z dnia 16 września 2021 r.	wyrażenia zgody na odpłatne obciążenie służebnością przesyłu nieruchomości stanowiącej własność Gminy Susz (działka nr 88/10 położona w obrębie 5 miasta Susz)
61.	Nr XXVI/290/2021 Rady Miejskiej w Suszu z dnia 16 września 2021 r.	wyrażenia zgody na odpłatne obciążenie służebnością przesyłu nieruchomości stanowiących własność Gminy Susz (działka nr 8 położona w obrębie 5 miasta Susz, nr 111/2 położona w obrębie 5 miasta Susz)
62.	Nr XXVI/291/2021 Rady Miejskiej w Suszu z dnia 16 września 2021 r.	wyrażenia zgody na odpłatne obciążenie służebnością przesyłu nieruchomości stanowiących własność Gminy Susz (działka nr 101/9, nr 103, nr 104/5, nr 105/9 położone w obrębie 3 miasta Susz)
63.	Nr XXVI/292/2021 Rady Miejskiej w Suszu z dnia 16 września 2021 r.	wyrażenia zgody na zawarcie umowy o nieodpłatny dostęp do nieruchomości stanowiących własność Gminy Susz (działka nr 25/7 położona w obrębie 1 miasta Susz, nr 71 położona w obrębie 2 miasta Susz)
64.	Nr XXVI/293/2021 Rady Miejskiej w Suszu z dnia 16 września 2021 r.	wyrażenia zgody na zawarcie umowy o nieodpłatny dostęp do nieruchomości stanowiących własność lub współwłasność Gminy Susz (działka nr 181 położona w obrębie 5 miasta Susz, nr 88/6 położona w obrębie 5 miasta Susz)
65.	Nr XXVI/294/2021 Rady Miejskiej w Suszu z dnia 16 września 2021 r.	wyrażenia zgody na zawarcie umowy o nieodpłatny dostęp do nieruchomości stanowiących własność lub współwłasność Gminy Susz (działka nr 198 położona w obrębie 05 Bronowo gm. Susz, nr 3/2 położona w obrębie 21 Karolewo gm. Susz)
66.	Nr XXVI/295/2021 Rady Miejskiej w Suszu z dnia 16 września 2021 r.	wyrażenia zgody na zawarcie umowy o nieodpłatny dostęp do nieruchomości stanowiących własność lub współwłasność Gminy Susz (działka nr 155/23, 155/25, 155/6 położonych w obrębie 1 miasta Susz)
67.	Nr XXVI/296/2021 Rady Miejskiej w Suszu z dnia 16 września 2021 r.	zlecenia Komisji Rewizyjnej Rady Miejskiej w Suszu przeprowadzenia kontroli
68.	Nr XXVI/297/2021 Rady Miejskiej w Suszu z dnia 16 września 2021 r.	zmiany uchwały Nr XXII/249/2021 Rady Miejskiej w Suszu z dnia 04 marca 2021 roku w sprawie przyjęcia planów pracy Komisji Rady Miejskiej w Suszu na 2021 rok
69.	Nr XXVII/298/2021 Rady Miejskiej w Suszu z dnia 2 grudnia 2021 r.	zmiany Wieloletniej Prognozy Finansowej Gminy Susz
70.	Nr XXVII/299/2021 Rady Miejskiej w Suszu z dnia 2 grudnia 2021 r.	zmiany budżetu Gminy Susz na 2021 r.
71.	Nr XXVII/300/2021 Rady Miejskiej w Suszu z dnia 2 grudnia 2021 r.	określenia wysokości stawek podatku od nieruchomości
72.	Nr XXVII/301/2021 Rady Miejskiej w Suszu z dnia 2 grudnia 2021 r.	określenia wysokości stawek podatku od środków transportu
73.	Nr XXVII/302/2021 Rady Miejskiej w Suszu z dnia 2 grudnia 2021 r.	zmiany uchwały Nr V/51/2019 Rady Miejskiej w Suszu z dnia 28 marca 2019 r. w sprawie poboru podatku od nieruchomości, rolnego i leśnego w drodze inkasa oraz określenia inkasentów i wynagrodzenia za inkaso
74.	Nr XXVII/303/2021 Rady Miejskiej w Suszu z dnia 2 grudnia 2021 r.	zawarcia porozumienia dotyczącego realizacji zadania z zakresu utrzymania dróg i ulic powiatowych na terenie gminy Susz
75.	Nr XXVII/304/2021 Rady Miejskiej w Suszu z dnia 2 grudnia 2021 r.	uchylenia uchwały w sprawie zaliczenia drogi do kategorii dróg gminnych



Raport o stanie Gminy Susz za 2021 rok

76.	Nr XXVII/305/2021 Rady Miejskiej w Suszu z dnia 2 grudnia 2021 r.	pozbawienia statusu pomnika przyrody
77.	Nr XXVII/306/2021 Rady Miejskiej w Suszu z dnia 2 grudnia 2021 r.	określenia szczegółowych zasad, trybu przyznawania i pozbawienia oraz rodzaju i wysokości stypendiów sportowych dla osób osiągających wysokie wyniki sportowe
78.	Nr XXVII/307/2021 Rady Miejskiej w Suszu z dnia 2 grudnia 2021 r.	zmiany uchwały Nr XI/112/2019 Rady Miejskiej w Suszu z dnia 7 listopada 2019 r. w sprawie ustalenia opłaty za pobyt dzieci w Żłobku w Suszu, maksymalnej opłaty za wyżywienie oraz warunków obniżenia opłat
79.	Nr XXVII/308/2021 Rady Miejskiej w Suszu z dnia 2 grudnia 2021 r.	zamiany niezabudowanych nieruchomości
80.	Nr XXVII/309/2021 Rady Miejskiej w Suszu z dnia 2 grudnia 2021 r.	wyrażenia zgody na odpłatne obciążenie służebnością przesyłu nieruchomości stanowiących własność Gminy Susz (działka nr 153 i 18/16 położone w obrębie 0030 Redaki)
81.	Nr XXVII/310/2021 Rady Miejskiej w Suszu z dnia 2 grudnia 2021 r.	wyrażenia zgody na odpłatne obciążenie służebnością przesyłu nieruchomości stanowiącej własność Gminy Susz (działka nr 251/1 położona w obrębie 0019 Jawty Wielkie)
82.	Nr XXVII/311/2021 Rady Miejskiej w Suszu z dnia 2 grudnia 2021 r.	wyrażenia zgody na odpłatne obciążenie służebnością przesyłu nieruchomości stanowiącej własność Gminy Susz (działka nr 265/36 położona w obrębie 1 miasta Susz)
83.	Nr XXVII/312/2021 Rady Miejskiej w Suszu z dnia 2 grudnia 2021 r.	wyrażenia zgody na odpłatne obciążenie służebnością przesyłu nieruchomości stanowiącej własność Gminy Susz (działka nr 126 położona w obrębie 0023 Lubnowy Małe)
84.	Nr XXVII/313/2021 Rady Miejskiej w Suszu z dnia 2 grudnia 2021 r.	wyrażenia zgody na odpłatne obciążenie służebnością przesyłu nieruchomości stanowiących własność Gminy Susz (działka nr 168/14 i 170/7 położonych w obrębie 3 miasta Susz)
85.	Nr XXVII/314/2021 Rady Miejskiej w Suszu z dnia 2 grudnia 2021 r.	wyrażenia zgody na odpłatne obciążenie służebnością przesyłu nieruchomości stanowiących własność Gminy Susz (działka nr 101/10 i 103 położone w obrębie 3 miasta Susz, działka nr 55 i 182/9, 182/6 położone w obrębie 1 Adamowo)
86.	Nr XXVII/315/2021 Rady Miejskiej w Suszu z dnia 2 grudnia 2021 r.	w sprawie wyrażenia zgody na wydzierżawienie w drodze bezprzetargowej działek gruntu położonych na terenie Gminy Susz (działka nr 107/5 i 17/13 położone w obrębie 30 Redaki, działka nr 6/36 położona w obrębie 3 Bałoszyce, działka nr 33/6 położona w obrębie 8 Czerwona Woda)
87.	Nr XXVII/316/2021 Rady Miejskiej w Suszu z dnia 2 grudnia 2021 r.	wyrażenia zgody na wydzierżawienie w drodze bezprzetargowej działek gruntu położonych na terenie miasta Susz (działka nr 115/17, 5/3, 5/29 położone w obrębie 5, działka nr 57/3 położona w obrębie 2, działka nr 4/13 położona w obrębie 5)
88.	Nr XXVIII/317/2021 Rady Miejskiej w Suszu z dnia 21 grudnia 2021 r.	zmiany Wieloletniej Prognozy Finansowej Gminy Susz
89.	Nr XXVIII/318/2021 Rady Miejskiej w Suszu z dnia 21 grudnia 2021 r.	w sprawie zmiany budżetu Gminy Susz na 2021 r.
90.	Nr XXVIII/319/2021 Rady Miejskiej w Suszu z dnia 21 grudnia 2021 r.	w sprawie ustalenia wykazu wydatków niewygasających z końcem roku 2021
91.	Nr XXVIII/320/2021 Rady Miejskiej w Suszu z dnia 21 grudnia 2021 r.	Wieloletniej Prognozy Finansowej Gminy Susz
92.	Nr XXVIII/321/2021 Rady Miejskiej w Suszu z dnia 21 grudnia 2021 r.	uchwalenia budżetu Gminy Susz na 2022 rok
93.	Nr XXVIII/322/2021 Rady Miejskiej w Suszu z dnia 21 grudnia 2021 r.	udzielenia pomocy finansowej dla Związku Gmin „Jeziork”
94.	Nr XXVIII/323/2021 Rady Miejskiej w Suszu z dnia 21 grudnia 2021 r.	udzielenia dotacji celowej Gminie Miejskiej Hława na pokrycie kosztów przyjmowania i utrzymania psów z terenu Gminy Susz w schronisku dla bezdomnych zwierząt w Hławie
95.	Nr XXVIII/324/2021 Rady Miejskiej w Suszu z dnia 21 grudnia 2021 r.	projektu zmian w Regulaminie dostarczania wody i odprowadzania ścieków na terenie Gminy Susz




Raport o stanie Gminy Susz za 2021 rok

96.	Nr XXVIII/325/2021 Rady Miejskiej w Suszu z dnia 21 grudnia 2021 r.	przyjęcia „Programu współpracy Gminy Susz z organizacjami pozarządowymi oraz podmiotami, o których mowa w art. 3 ust. 3 ustawy z dnia 24 kwietnia 2003 r. o działalności pożytku publicznego i o wolontariacie na 2022 rok”
97.	Nr XXVIII/326/2021 Rady Miejskiej w Suszu z dnia 21 grudnia 2021 r.	uchwalenia Gminnego Programu Profilaktyki i Rozwiązywania Problemów Alkoholowych oraz Przeciwdziałania Narkomanii
98.	Nr XXVIII/327/2021 Rady Miejskiej w Suszu z dnia 21 grudnia 2021 r.	uchwalenia miejscowego planu zagospodarowania przestrzennego miasta Susza w obrębie geodezyjnym Susz-4, w rejonie ul. Koszarowej i ul. Dworcowej oraz w rejonie ul. Prabuckiej i ul. Wiejskiej
99.	Nr XXVIII/328/2021 Rady Miejskiej w Suszu z dnia 21 grudnia 2021 r.	ustanowienia zasad przyznawania diet i zwrotu kosztów podróży przewodniczącym organów wykonawczych jednostek pomocniczych Gminy Susz
100.	Nr XXVIII/329/2021 Rady Miejskiej w Suszu z dnia 21 grudnia 2021 r.	uchwalenia wynagrodzenia Burmistrza Susza
101.	Nr XXVIII/330/2021 Rady Miejskiej w Suszu z dnia 21 grudnia 2021 r.	ustalenia wysokości i zasad przyznawania diet oraz zwrotu kosztów podróży służbowych radnych Rady Miejskiej w Suszu

9. GOSPODARKA MIESZKANIOWA

W 2021 r. Rada Miejska w Suszu podjęła Uchwałę Nr XXV/273/2021 z dnia 15 lipca w sprawie Wieloletniego programu gospodarowania mieszkaniowym zasobem Gminy na lata 2021-2025. Program gospodarowania mieszkaniowym zasobem określa podstawowe zasady gospodarowania mieszkaniowym zasobem gminy oraz ustala strategię działania w zakresie polityki mieszkaniowej, która winna tworzyć warunki do zaspokajania potrzeb mieszkaniowych wspólnoty samorządowej.


Zgodnie z zarządzeniem Burmistrza Susza stawka bazowa czynszu za 1m² powierzchni użytkowej lokalu mieszkalnego do 30 marca 2021 roku wynosiła 1,46 zł, a od 1 kwietnia 2021 roku wynosiła 1,61 zł. Stawka bazowa stanowi podstawę do obliczenia stawki czynszu za najem lokalu z uwzględnieniem czynników podwyższających i obniżających wartość użytkową lokalu zgodnie z zasadami zawartymi w Uchwale Rady Miejskiej w Suszu Nr XXV/273/2021 z dnia 15 lipca 2021r. w sprawie wieloletniego programu gospodarowania mieszkaniowym zasobem Gminy na lata 2021-2025.



Raport o stanie Gminy Susz za 2021 rok

Wielkość zasobu mieszkaniowego Gminy Susz na dzień 31.12.2021r. przedstawia się następująco:


L.p.	RODZAJ BUDYNKU	SUSZ, ULICA / MIEJSCOWOŚĆ I NR	LICZBA LOKALI
Lokale mieszkalne			
1	budynek mieszkalny	Bałtycka 2	1
2	budynek mieszkalny	Bałtycka 3	4
3	budynek mieszkalny	Bałtycka 4	2
4	budynek mieszkalny	Bałtycka 7	4
5	budynek mieszkalny	Bałtycka 11	1
6	budynek mieszkalny	Bałtycka 13	1
7	budynek mieszkalny	Bałtycka 15	1
8	budynek mieszkalny	Bałtycka 17	1
9	budynek mieszkalny	Bałtycka 19	1
10	budynek mieszkalny	Ławska 8	4
11	budynek mieszkalny	Ławska 26	6
12	budynek mieszkalny	Ławska 29	4
13	budynek mieszkalny	Ławska 31	5
14	budynek mieszkalny	Kajki 1	1
15	budynek mieszkalny	Kajki 3	2
16	budynek mieszkalny	Kajki 4	2
17	budynek mieszkalny	Koszarowa 13	2
18	budynek mieszkalny	Koszarowa 13A	5
19	budynek mieszkalny	Koszarowa 13B	4
20	budynek mieszkalny	Koszarowa 15	15
21	budynek mieszkalny	Koszarowa 15A	6
22	budynek mieszkalny	Koszarowa 15B	5
23	budynek mieszkalny	Koszarowa 15C	4
24	budynek mieszkalny	Koszarowa 17	3
25	budynek mieszkalny	Koszarowa 17A	1
26	budynek mieszkalny	Korczaka 5	5
27	budynek mieszkalny	Krótką 2	3
28	budynek mieszkalny	Leśna 9A	4
29	budynek mieszkalny	Mickiewicza 9	2
30	budynek mieszkalny	Mickiewicza 17	5
31	budynek mieszkalny	Mickiewicza 22	8
32	budynek mieszkalny	Parkowa 1	1
33	budynek mieszkalny	Piastowska 6	2
34	budynek mieszkalny	Piastowska 13	1
35	budynek mieszkalny	Piastowska 17	3
36	budynek mieszkalny	Piastowska 19	7
37	budynek mieszkalny	Piastowska 19A	3
38	budynek mieszkalny	Piastowska 19B	1
39	budynek mieszkalny	Piastowska 22	1
40	budynek mieszkalny	Piastowska 25A	2
41	budynek mieszkalny	Piastowska 27	5
42	budynek mieszkalny	Piastowska 34	1
43	budynek mieszkalny	Piastowska 41	5
44	budynek mieszkalny	Podmurze 2	1
45	budynek mieszkalny	Podmurze 4	1
46	budynek mieszkalny	Prabucka 5	10
47	budynek mieszkalny	Prabucka 6	1
48	budynek mieszkalny	Prabucka 7	2
49	budynek mieszkalny	Prabucka 15	3
50	budynek mieszkalny	Słowiańska 9	5
51	budynek mieszkalny	Słowiańska 11	1



Raport o stanie Gminy Susz za 2021 rok

52	budynek mieszkalny	Słowiańska 12	2
53	budynek mieszkalny	Słowiańska 12A	1
54	budynek mieszkalny	Słowiańska 14	1
55	budynek mieszkalny	Słowiańska 16	5
56	budynek mieszkalny	Słowiańska 20	2
57	budynek mieszkalny	Słowiańska 27	3
58	budynek mieszkalny	Słowiańska 28	2
59	budynek mieszkalny	Słowiańska 34a	2
60	budynek mieszkalny	Stare Miasto 1	2
61	budynek mieszkalny	Stare Miasto 4	2
62	budynek mieszkalny	Szewska 4	2
63	budynek mieszkalny	Św. Floriana 2	2
64	budynek mieszkalny	Św. Floriana 3	2
65	budynek mieszkalny	Św. Floriana 7	1
66	budynek mieszkalny	Św. Floriana 9	4
67	budynek mieszkalny	Św. Floriana 11	1
68	budynek mieszkalny	Wiejska 2	3
69	budynek mieszkalny	Wodna 1	4
70	budynek mieszkalny	Wodna 6	2
71	budynek mieszkalny	Wybickiego 3	2
72	budynek mieszkalny	Os. Brzostowe 12	1
73	budynek mieszkalny	Babięty Małe 1	2
74	budynek mieszkalny	Babięty Wielkie 30	1
75	budynek mieszkalny	Bornice 2	1
76	budynek mieszkalny	Brusiny 10	2
77	budynek mieszkalny	Dolina 1	2
78	budynek mieszkalny	Dolina 2	2
79	budynek mieszkalny	Emilianowo 4	2
80	budynek mieszkalny	Emilianowo 7	2
81	budynek mieszkalny	Huta 5	1
82	budynek mieszkalny	Januszewo 8	2
83	budynek mieszkalny	Jawty Małe 13	1
84	budynek mieszkalny	Jawty Wielkie 55	1
85	budynek mieszkalny	Jawty Wielkie 55a	1
86	budynek mieszkalny	Karolewo 17	1
87	budynek mieszkalny	Krzywiec 3	1
88	budynek mieszkalny	Lubnowy Małe 22	2
89	budynek mieszkalny	Lubnowy Małe 28	3
90	budynek mieszkalny	Lubnowy Wielkie 25	2
91	budynek mieszkalny	Olbrachtówko 1	1
92	budynek mieszkalny	Olbrachtówko 17	1
93	budynek mieszkalny	Olbrachtówko 18	3
94	budynek mieszkalny	Redaki 17	6
95	budynek mieszkalny	Różnowo 42	2
Lokale mieszkalne – najem socjalny			
1	budynek mieszkalny	Bałtycka 13	1
2	budynek mieszkalny	Ławska 8	1
3	budynek mieszkalny	Ławska 29	1
4	Budynek mieszkalny	Koszarowa 17A	1
5	budynek mieszkalny	Słowiańska 16	1
6	budynek mieszkalny	Dolina 1	1
7	budynek mieszkalny	Lubnowy Małe 22	1
8	budynek mieszkalny	Olbrachtówko 17	1
9	budynek mieszkalny	Redaki 17	1

W skład zasobu mieszkaniowego wchodziło 256 lokali mieszkalnych oraz 9 lokali mieszkalnych w najmie socjalnym. Łączna powierzchnia użytkowa lokali mieszkalnych



Raport o stanie Gminy Susz za 2021 rok


wynosiła 11598,92 m². Łączna powierzchnia użytkowa lokali mieszkalnych w najmie socjalnym wynosiła 230,50 m².

W 2021 r. poza wykonywaniem bieżących napraw, konserwacji i usuwaniem awarii wykonano m. in. niżej wymienione prace remontowe:

- wymiana drzwi wewnątrz-klatkowych w lokalach gminnych - Susz, ul. Koszarowa, i w Emilianowie,
- wymiana i naprawa instalacji elektrycznej w lokalach przy ul. Mickiewicza i ul. św. Floriana,
- przestawienie pieców kaflowych w lokalach gminnych w Emilianowie, ul. Słowiańska i ul. Hawska,
- montaż wkładu kominowego wysokotemperaturowego w przewodzie kominowym w budynku mieszkalnym gminnym przy ul. Bałtyckiej oraz ul. Wodnej,
- zabezpieczenie wiaty przy lokalu użytkowym ul. Wybickiego 9.

W 2021 roku sprzedano z zasobu gminy 13 lokali mieszkalnych, łączna cena sprzedaży lokali mieszkalnych z zastosowaniem bonifikaty w 2021 r wyniosła: 321 837,30 zł.

Poprawę wykorzystania i racjonalizację gospodarki mieszkaniowej zakłada się poprzez planowaną sprzedaż lokali położonych w budynkach, w których właścicielem jest gmina. Pierwszeństwo w nabyciu lokalu przysługuje jego najemcy. Zbycie wszelkich lokali gminy w budynkach, szczególnie w tych, w których udział gminy jest niewielki, pozwoli na pełne przejście zarządzania przez wszystkich jego mieszkańców. Mieszkańcy będący jednocześnie właścicielami, będą bardziej zainteresowani niż najemcy utrzymaniem właściwego stanu budynku i jego otoczenia.



10. STRATEGIA ROZWOJU GMINY

Strategia Rozwoju Gminy Susz na lata 2015-2025 została podjęta Uchwałą Rady Miejskiej w Suszu Nr XI/113/2015 z dnia 17 grudnia 2015 r. Stanowi ona długoterminowy plan zawierający diagnozę sytuacji wyjściowej, określający wizję pożądanych zmian oraz kierunki niezbędnych działań. Uwzględnia on trzy ważne aspekty funkcjonowania samorządu w warunkach społecznej gospodarki rynkowej, tj. przypisane organom gminy władztwo samorządowo-administracyjne z szerokim zaangażowaniem partnerów publicznych, gospodarczych oraz społeczeństwa obywatelskiego, świadczenie usług nierynkowych finansowanych ze środków publicznych oraz ułatwianie mieszkańcom dostępu do dóbr i usług w relacjach rynkowych.


Informacje i dane dotyczące wdrażania strategii zaprezentowano w podziale na obszary i cele strategiczne, każdorazowo prezentując wskaźniki ilościowe oraz informacje o zrealizowanych działaniach i przedsięwzięciach wpisujących się w dany obszar.

Podstawą systemu monitorowania Strategii ma być analiza wskaźnikowa przyjętych kierunków działania. Wskaźnik jest definiowany jako miernik wyznaczonego celu, zmobilizowanych zasobów, osiągniętego efektu, miernik jakości lub zmienna kontekstowa. Dzięki tym wskaźnikom można określić poziom wyjściowy oraz stopień osiągnięcia zakładanych celów.

Wskaźniki, które mogą być zastosowane w procesie monitoringu realizacji Strategii mogą być zarówno wskaźnikami produktu, jak i rezultatu. Wskaźniki produktu odnoszą się do przedsięwzięć. Mierzone są w jednostkach rzeczowych lub monetarnych (np. długość zbudowanych linii kolejowych, liczba przedsiębiorstw, którym udzielono finansowego wsparcia itd.). Wskaźniki rezultatu odnoszą się do bezpośrednich i natychmiastowych efektów programu dla bezpośrednich beneficjentów. Dostarczają informacji na temat zmian m.in. w zachowaniu, potencjale lub działalności beneficjentów. Mogą być to wskaźniki rzeczowe (liczba osób przeszkolonych, liczba wypadków samochodowych, itd.) lub finansowe (mobilizacja zasobów sektora prywatnego, spadek kosztów transportu itd.).

Monitoring Strategii za 2021 rok przeprowadzono w podziale na pięć obszarów, zgodnie z podziałem określonym w dokumencie tj.:

- 1) infrastruktura techniczna
- 2) turystyka
- 3) przedsiębiorczość



Raport o stanie Gminy Susz za 2021 rok

- 4) rolnictwo
- 5) oświata i kultura

W ramach każdego obszaru zaprezentowano cel strategiczny i cele operacyjne oraz wskaźniki realizacji celu wraz z częścią opisową, mającą charakter uzupełniający. Wskaźniki realizacji celu zostały zdefiniowane z uwzględnieniem możliwości pozyskania obiektywnych, mierzalnych i porównywalnych danych.


Wdrażanie strategii, wskaźniki i zrealizowane działania

Infrastruktura techniczna

Cel strategiczny I. Rozwój infrastruktury technicznej	
Cele operacyjne	
1.	Rozwój i poprawa infrastruktury wodno-ściekowej
2.	Rozwój i poprawa infrastruktury drogowej, zwiększenie dostępności komunikacyjnej oraz wzrost bezpieczeństwa ruchu drogowego
3.	Rozwój i poprawa infrastruktury około drogowej
4.	Zwiększenie wykorzystania odnawialnych źródeł energii
5.	Rozbudowa infrastruktury teleinformacyjnej oraz rozwój społeczeństwa informacyjnego
6.	Wspieranie systemu zarządzania bezpieczeństwem publicznym

Wskaźniki realizacji celu

Lp.	Nazwa wskaźnika	Wartość
1.	Liczba kilometrów wybudowanej i zmodernizowanej sieci wodociągowej oraz kanalizacyjnej	4,512
2.	Liczba zbudowanych lokalnych przydomowych oczyszczalni ścieków	12
3.	Liczba kilometrów wyremontowanych i zmodernizowanych dróg gminnych	127,239
4.	Liczba linii komunikacji publicznej funkcjonujących na terenie gminy	7
5.	Liczba kilometrów wybudowanych/wyremontowanych chodników	2,605
6.	Liczba kilometrów wybudowanych ścieżek pieszych	0
7.	Liczba wybudowanych parkingów w Suszu	0
8.	Liczba terenów przygotowanych pod budownictwo wielorodzinne mieszkaniowe	0



Raport o stanie Gminy Susz za 2021 rok

9.	Liczba inwestycji w modernizację oświetlenia ulic	1
10.	Liczba inwestycji w modernizację systemu ciepłowniczego w Gminie Susz	4
11.	Liczba przedsięwzięć w zakresie rozwoju społeczeństwa informacyjnego	1
12.	Liczba zmodernizowanych budynków użyteczności publicznej	3
13.	Liczba doposażonych i zmodernizowanych jednostek OSP	4

W 2021 roku na terenie gminy wybudowano łącznie 4,512 km sieci wodociągowej oraz kanalizacyjnej. Były to następujące inwestycje:


- 1) spinka wodociągowa Różanki – Falknowo (0,35 km),
- 2) budowa kanalizacji sanitarnej z przyłączami w Jawtach Wielkich (0,792 km),
- 3) budowa sieci kanalizacji sanitarnej Jawty Małe – Nipkowie (3,39 km).

Łączna wartość zrealizowanych inwestycji wyniosła 941 185,49 zł.

Należy tu również wskazać inne działania podejmowane w tym zakresie, w tym m.in. następujące:

- 1) wymiana szaf sterowniczych w pompowniach ścieków w miejscowościach Brusiny, Różnowo i Rudniki,
- 2) przebudowa sieci kanalizacji sanitarnej w Ulnowie,
- 3) budowa sieci deszczowej przy SP w Lubnowy Małe,
- 4) budowa kontenerowej stacji uzdatniania wody w Dolinie,
- 5) przebudowa sieci wodociągowej w ul. Leśnej w Suszu,
- 6) wymiana sieci wodociągowej w ul. Stare Miasto i Słowiańskiej,
- 7) budowa spinki wodociągowej w ul. Kajki – Wiejskiej,
- 8) projekt sieci wodociągowej w Adamowie,
- 9) zakup materiałów na budowę sieci wodociągowej w Adamowie i Bronowie.

W 2021 roku Gmina Susz udzieliła 12 dofinansowań na budowę przydomowych oczyszczalni ścieków. Na realizację tego zadania zaplanowano kwotę 50 000,00 zł, z czego wykorzystano 47 680,00 zł. Stanowiło ono wykonanie Uchwały Nr XXIII/259/2021 Rady Miejskiej w Suszu z dnia 20 maja 2021 r. w sprawie określenia zasad dofinansowania budowy przydomowych oczyszczalni ścieków oraz szczelnych zbiorników bezodpływowych na terenie Gminy Susz.



Raport o stanie Gminy Susz za 2021 rok

Wartość wskaźnika „Liczba kilometrów wyremontowanych i zmodernizowanych dróg gminnych” obejmuje drogi wyremontowane i zmodernizowane w ramach następujących inwestycji:


- 1) remont dróg gminnych gruntowych na terenie gminy i miasta Susz,
- 2) przebudowa drogi ul. A. Asnyka i M. Reja,
- 3) przebudowa nawierzchni i chodników Starego Miasta i ul. Kościuszki w Suszu,
- 4) remont nawierzchni chodnika oraz jezdni w ciągu ul. Słowiańskiej w Suszu,
- 5) przebudowa drogi gminnej - ul. Wiejska,
- 6) przebudowa drogi gminnej nr 6/36 obręb Bałszyce,
- 7) naprawa nawierzchni ul. Parkowa,
- 8) przebudowa drogi gminnej – Olbrachtówko,
- 9) naprawa ul. Szewskiej,
- 10) przebudowa drogi 143001N w miejscowości Lubnowy Małe.

Wskazana wartość nie obejmuje długości chodników, które zostały wykazane w dedykowanym im wskaźniku. Łączna wartość zrealizowanych inwestycji wymienionych powyżej (łącznie z kosztem budowy/remontu chodników) to 2 727 225,16 zł.

W 2021 roku wybudowano i/lub wyremontowano łącznie ok. 2,579 km chodników, w tym w ramach następujących inwestycji:

- 1) budowa chodnika ul. Piotra Skargi w Suszu,
- 2) naprawa nawierzchni alejki wokół jeziora suskiego,
- 3) remont chodnika w m. Nipkowie,
- 4) przebudowa drogi ul. A. Asnyka i M. Reja,
- 5) przebudowa nawierzchni i chodników Starego Miasta i ul. Kościuszki w Suszu,
- 6) remont nawierzchni chodnika oraz jezdni w ciągu ul. Słowiańskiej w Suszu,
- 7) przebudowa chodnika przy świetlicy w miejscowości Redaki.

Opracowano także dokumentacje projektowe na przebudowę drogi w miejscowości Falknowo (budowa chodnika), przebudowę ul. Jaśminowej w Suszu (branża drogowa, sanitarna



Raport o stanie Gminy Susz za 2021 rok

i oświetleniowa), przebudowę drogi w miejscowości Kamieniec w kierunku osady Piaski, a także na łącznik ul. Piastowskiej z ul. Wybickiego w Suszu.

Ponadto w obszarze poprawy bezpieczeństwa drogowego na terenie gminy odnowiono oznakowanie pionowe i poziome ulic oraz zamontowano progi zwalniające w miejscowościach Kamieniec, Bornice i Ulnowo.


W obszarze modernizacji systemu ciepłowniczego w Gminie Susz zrealizowano następujące przedsięwzięcia:

- 1) wykonanie projektów przebudowy/modernizacji kotłowni osiedlowych w Bałszycach i Kamieńcu - audyt,
- 2) remont części stalowej komina kotłowni osiedlowej w Suszu,
- 3) zakup i wymiana pompy ciepłowniczej w Bałszycach,
- 4) zmiana systemu ciepłowniczego w miejscowości Susz – aktualizacja projektu technicznego kotłowni gazowej i sieci ciepłowniczej w Suszu.

W zakresie rozwoju społeczeństwa informacyjnego realizowano projekt „Rozwój e-usług publicznych w Gminie Susz”, w ramach Regionalnego Programu Operacyjnego Województwa Warmińsko-Mazurskiego na lata 2014-2020, działanie „Cyfrowa dostępność informacji sektora publicznego oraz wysoka jakość e-usług publicznych”. W 2021 roku środki w ramach projektu wydatkowano na zakup infrastruktury IT (skaner + 10 zestawów komputerowych), modernizację strony www oraz założenie konta dla gminy w tzw. Apple Developer Program.

W ramach inwestycji dotyczących oświetlenia ulic w 2021 roku zamontowano dodatkowe oprawy w miejscowościach Lubnowy Wlk., Bornice, Grabowiec, Czerwona Woda, Jakubowo Kisielickie, Różanki, Januszewo i Brusiny.

W 2021 roku zmodernizowano 3 budynki użyteczności publicznej, w tym budynek Przychodni Zdrowia w Suszu (termomodernizacja), budynek Urzędu Miejskiego (termomodernizacja i wymiana pokrycia dachu) oraz dach hali sportowej w Babiętach. Łączna wartość wskazanych inwestycji to 1 111 137,89 zł. Ponadto wykonano projekty: wymiany dachu oraz docieplenia budynku Szkoły Podstawowej w Lubnowych, remontu sali gimnastycznej w szkole podstawowej w Suszu.



Raport o stanie Gminy Susz za 2021 rok


W zakresie wsparcia systemu zarządzania bezpieczeństwem publicznym doposażono i wsparto 4 Ochotnicze Straże Pożarne poprzez:

- 1) zakup węży strażackich (OSP Susz),
- 2) zakup opon do pojazdu strażackiego marki Mercedes (OSP Susz),
- 3) zakup aparatu Ochrony Dróg Oddechowych (OSP Redaki),
- 4) zakup deski ortopedycznej MED (OSP Redaki),
- 5) zakup stojaka hydrantowego (OSP Redaki),
- 6) naprawę dachu starej remizy (OSP Jakubowo Kisielickie),
- 7) wykonanie dokumentacji projektowej do budowy pomieszczeń technicznych, sanitarnych w budynku OSP w Babiętach Wielkich,
- 8) zakup pralki przemysłowej dla OSP Susz.

Łączna wartość wydatków poczynionych w zakresie doposażenia i wsparcia OSP na terenie gminy w 2021 roku to 60 075,68 zł.

Turystyka

Cel strategiczny II. Tworzenie optymalnych warunków do rozwoju turystyki i kultury oraz pielęgnowanie dziedzictwa kulturowego	
Cele operacyjne	
1.	Rozwój i poprawa infrastruktury turystyczno-rekreacyjnej oraz infrastruktury służącej rozwojowi aktywnych form turystyki
2.	Wykorzystanie i ochrona zabytkowych obiektów dziedzictwa kulturowego oraz ich zagospodarowanie
3.	Aktywna promocja walorów turystycznych gminy oraz opracowanie planu promocji
4.	Promocja lokalnego dziedzictwa kulinarnego
5.	Ochrona i zachowanie bioróżnorodności przyrody



Raport o stanie Gminy Susz za 2021 rok


Wskaźniki realizacji celu

Lp.	Nazwa wskaźnika	Wartość
1.	Liczba zbudowanych i rozbudowanych obiektów gastronomicznych, noclegowych, sportowo-kulturalnych	0
2.	Liczba nowych szlaków dla potrzeb turystyki pieszej i rowerowej	0
3.	Liczba inwestycji w zakresie zagospodarowania nadbrzeży jezior, cieków wodnych, infrastruktury szlaków turystycznych	2
4.	Liczba inwestycji i przedsięwzięć w zakresie zagospodarowania cennych obiektów i terenów	2
5.	Liczba gmin, z którymi nawiązano współpracę w zakresie wspólnej promocji turystyki	0
6.	Liczba zorganizowanych punktów informacyjnych, w tym tablic informacyjnych	0
7.	Liczba zorganizowanych imprez, festynów, targów promocyjnych	34
8.	Liczba zidentyfikowanych lokalnych specjałów kulinarnych	0
9.	Liczba funkcjonujących Kół Gospodyń Wiejskich	7
10.	Liczba utworzonych ścieżek dydaktyczno-przyrodniczych	0
11.	Liczba wdrażanych programów ochrony środowiska	1

W 2021 roku podjęto dwa przedsięwzięcia w zakresie zagospodarowania nadbrzeży jezior, tj. udzielono dotacji celowej dla Związku Gmin „Jeziorak”, w ramach której wykonano usunięcie skarp, niwelacje terenu oraz dostawę piasku na plażę w miejscowości Bronowo, a także wykonano projekt budowlany oraz uzyskano pozwolenie na budowę pomostów na plaży miejskiej w Suszu.

Zrealizowano również 2 przedsięwzięcia w zakresie ochrony zabytkowych obiektów dziedzictwa kulturowego. W 2021 roku została przyznana dotacja celowa na wykonanie prac konserwatorskich rzeźby „Grupa ukrzyżowania” w kościele p.w. Św. Antoniego w Suszu w wysokości 30 000,00 zł oraz wymianie pokrycia niższej części dachu w pałacu w Bałszycach wraz z wykonaniem nowych obróbek blacharskich w wysokości 30 000,00 zł.

W 2021 roku w gminie zorganizowano 34 imprezy, festyny i inne wydarzenia. Na uwagę zasługuje aspekt funkcjonowania na terenie Gminy Susz 7 Kół Gospodyń Wiejskich,



Raport o stanie Gminy Susz za 2021 rok

tj. Ulnowo, Lubnowy, Piotrkowo, Kamieniec, Bałoszyce, Olbrachtówko oraz Jakubowo Kisielickie.

W 2021 r. obowiązywała Uchwała Nr XI/119/2019 Rady Miejskiej w Suszu z dnia 07 listopada 2019 r. w sprawie przyjęcia „Programu Ochrony Środowiska dla Gminy Susz na lata 2019-2022 z perspektywą do roku 2026”, dlatego we wskaźniku dotyczącym liczby wdrażanych programów ochrony środowiska wskazano wartość „1”.


W omawianym celu strategicznym w 2021 roku nie podejmowano wszystkich działań wskazanych w strategii, w tym odnoszących się do tworzenia szlaków turystyki pieszej i rowerowej czy zagospodarowania cennych obszarów. Nie nawiązano współpracy z nowymi gminami zakresie wspólnej promocji turystyki ani nie zidentyfikowano lokalnych specjałów kulinarnych.

Przedsiębiorczość

Cel strategiczny III. Przyspieszenie rozwoju gospodarczego poprzez kreowanie przyjaznego klimatu dla rozwoju przedsiębiorczości	
Cele operacyjne	
1.	Inicjowanie powstawania nowych podmiotów gospodarczych oraz kreowanie sprzyjających warunków dla rozwoju przedsiębiorczości
2.	Poprawa atrakcyjności inwestycyjnej w gminie
3.	Wspieranie rozwoju spółdzielni socjalnych oraz innych przedsiębiorstw społecznych

Wskaźniki realizacji celu

Lp.	Nazwa wskaźnika	Wartość
1.	Liczba podmiotów gospodarki narodowej w Gminie Susz:	936
	- do 9 pracowników	902
	- 10-49 pracowników	25
	- 50 i więcej pracowników	9
2.	Liczba osób prowadzących jednoosobową działalność gospodarczą	686
3.	Liczba nowozarejestrowanych podmiotów gospodarki narodowej	85




Raport o stanie Gminy Susz za 2021 rok

4.	Liczba przedsiębiorców i osób planujących założenie działalności gospodarczej, którzy wzięli udział w doradztwie	0
5.	Liczba wprowadzonych ułatwień administracyjno-organizacyjnych dla przedsiębiorców, w tym baz informacji gospodarczych	1
6.	Liczba przedsięwzięć w zakresie aktywizacji zawodowej bezrobotnych	1
7.	Liczba utworzonych na terenie gminy spółdzielni socjalnych	0

Jednym z mierników rozwoju przedsiębiorczości na terenie gminy mogą być dane dotyczące liczby podmiotów gospodarki narodowej. W 2021 roku w Gminie Susz funkcjonowało 936 takich podmiotów, z czego 902 to podmioty zatrudniające do 9 pracowników, 25 zatrudniało od 10 do 249 osób, natomiast 9 podmiotów zatrudniało od 50 do 249 pracowników. W porównaniu do 2019 roku liczba podmiotów wzrosła o 72, tj. o 8,3%. Wśród ogółu podmiotów prawie trzy czwarte, tj. 73,3% stanowiły osoby fizyczne prowadzące działalność gospodarczą – ich liczba w analizowanym okresie wzrosła o 59, tj. o 9,4%. W 2021 roku zarejestrowanych zostało 85 nowych podmiotów gospodarki narodowej w gminie.

W Gminie Susz, w latach wcześniejszych stworzono warunki administracyjno-organizacyjne dla rozwoju lokalnej przedsiębiorczości m.in. poprzez utworzenie w urzędzie Punktu Obsługi Inwestora, który został ujęty we wskaźniku „Liczba baz informacji gospodarczych dla przedsiębiorców” (działania punktu skupiały się m. in. na uczestniczeniu w organizowanych przez jednostki samorządu terytorialnego działaniach promujących ofertę inwestycyjną gminy, udzielaniu informacji przedsiębiorcom i inwestorom, w tym prezentacja posiadanej przez gminę oferty inwestycyjnej, organizowaniu w razie potrzeby wizyt lokalizacyjnych inwestorów na terenie gminy i współdziałanie z innymi podmiotami w tym zakresie, asystowaniu inwestorom w niezbędnych procedurach administracyjnych i prawnych na poziomie gminy, występujących w trakcie realizacji projektu inwestycyjnego). O skuteczności podejmowanych działań może świadczyć wzrost liczby podmiotów gospodarki narodowej.

Inicjatywą na rzecz osób zagrożonych wykluczeniem społecznym, w tym z powodu bezrobocia, był projekt „Kierunek aktywność- edycja 2”, realizowany w latach 2020-2021. W projekcie wzięły udział 22 osoby zagrożone ryzykiem ubóstwa lub wykluczenia społecznego wobec, których zastosowano usługi aktywnej integracji o charakterze społecznym. W ramach projektu dla każdego uczestnika po wypracowaniu ÍSR (Indywidualna Ścieżka Rozwoju) zastosowano formy wsparcia: praca socjalna, poradnictwo zawodowe, kursy kwalifikacyjne, doradztwo zawodowe i staże, zasiłki celowe i specjalne za realizację kontraktów socjalnych.



Raport o stanie Gminy Susz za 2021 rok


Rolnictwo

Cel strategiczny IV. Wzrost konkurencyjności gospodarstw rolnych oraz dochodów rolników	
Cele operacyjne	
1.	Inicjowanie działań prowadzących do poprawy wydajności i jakości produkcji rolnej
2.	Rozwój pozarolniczych form działalności gospodarczej
3.	Rozwój gospodarstw ekologicznych
4.	Rozwój i promocja grup producenckich oraz rolniczych spółdzielni produkcyjnych

Wskaźniki realizacji celu

Lp.	Nazwa wskaźnika	Wartość
1.	Liczba gospodarstw rolnych na terenie gminy, w tym wg powierzchni:	581
	- od 1,00 do 4,99 ha	243
	- od 5,00 do 19,99 ha	209
	- od 20,00 do 49,99 ha	86
	- od 50,00 do 99,99 ha	14
	- powyżej 100,00 ha	29
2.	Średnia wielkość powierzchni gruntów rolnych	25,71 ha
3.	Liczba zwierząt podstawowych gatunków gospodarskich:	
	- bydło	3463
	- owce	10
	- kozy	3
	- świnie	9415
4.	Liczba siedzib stad:	123
	- bydło	2
	- owce	2
	- kozy	2
	- świnie	25

W 2021 roku na terenie gminy funkcjonowało 581 gospodarstw rolnych, czyli tyle samo co przed rokiem. Były to przede wszystkim gospodarstwa od 1 do 4,99 ha, które stanowiły 41,8% ogółu gospodarstw oraz od 5 do 19,99 ha – 36,0% ogółu. Gospodarstw powyżej 100 ha było w tym czasie 29, tj. 5,0%. Średnia wielkość powierzchni gruntów rolnych to 25,71 ha. Wśród podstawowych gatunków gospodarskich dominowały świnie – wg stanu na początek 2022 roku



Raport o stanie Gminy Susz za 2021 rok

było ich 9 415, czyli o 1 436 (o 13,2%) mniej niż przed rokiem. Zmniejszyła się również liczba siedzib ich stad – o 39, tj. o 60,9%.


Oświata i kultura

Cel strategiczny V. Poprawa jakości infrastruktury kulturalnooświatowej oraz intensyfikacja działań sprzyjających rozwojowi kultury	
Cele operacyjne:	
1.	Poprawa warunków funkcjonowania oraz rozwój obiektów dydaktycznych, kulturalnych oraz sportowo-rekreacyjnych
2.	Zwiększenie dostępu do kultury jako sposobu spędzania wolnego czasu
3.	Wyrównywanie szans edukacyjnych oraz stworzenie optymalnych warunków rozwoju dla dzieci i młodzieży
4.	Poprawa standardu infrastruktury sportowej oraz zwiększenie efektywności jej wykorzystania

Wskaźniki realizacji celu

Lp.	Nazwa wskaźnika	Wartość
1.	Liczba przedsięwzięć w zakresie modernizacji i rozbudowy zaplecza placówek dydaktycznych	-
2.	Liczba zbudowanych, zmodernizowanych i wyposażonych obiektów sportowych	2
3.	Liczba zbudowanych, zmodernizowanych i wyposażonych budynków ośrodków kultury i bibliotek	1
4.	Liczba zorganizowanych imprez kulturalnych dla mieszkańców	119
5.	Liczba świetlic, w których organizowane są zajęcia / szacowana liczba uczestników	11/ok. 150 os.
6.	Liczba zorganizowanych imprez sportowych i lig sportowych	43
7.	Liczba wydarzeń ponadgminnych, w których brały udział drużyny gminne	119

W ramach wskaźnika „Liczba przedsięwzięć w zakresie modernizacji i rozbudowy zaplecza placówek dydaktycznych” nie wskazywano wartości liczbowej z uwagi na to, że są to informacje niemierzalne. Podjęto m.in. następujące przedsięwzięcia:



Raport o stanie Gminy Susz za 2021 rok


- 1) zakupiono materiały remontowe dla SP Babięty, SP Susz i SP Jawty Wielkie,
- 2) przeprowadzono remont (przecieków) dachu hali sportowej w Babiętach,
- 3) zakupiono materiały, wyposażenia i pomoce naukowe do oddziałów przedszkolnych,
- 4) zakupiono meble, materiały remontowe i środki czystości, wyposażenie i pomoce naukowe dla przedszkola,
- 5) zakupiono wyposażenie (drukarki 3D, aparaty, mikrofony, mikrokontrolery, stacje lutujące, mikroport, robot z akcesoriami) w ramach projektu „Laboratoria Przyszłości” dla SP Babięty i SP Jawty,
- 6) wykonano projekt wymiany dachu oraz docieplenia budynku SP w Lubnowych,
- 7) wykonano ekspertyzę budynku SP w Suszu w zakresie spękań na ścianach elewacyjnych,
- 8) wykonano projekt remontu sali gimnastycznej w SP Susz,
- 9) przebudowano pomieszczenia sanitarne w SP w Piotrkowie,
- 10) zakupiono maszynę do mycia posadzki w sali w SP Babięty,
- 11) zakupiono wyposażenie do pracowni chemicznej i biologicznej.

W zakresie modernizacji obiektów sportowych należy wskazać ogrodzenie boiska w miejscowości Krzywiec oraz wykonanie ogrodzenia na boisku sportowym w Ulnowie. Ponadto wykonano projekt budowlany zaplecza sanitarno-szatniowego na stadionie miejskim w Suszu oraz projekt ogrodu rodzinnego w miejscowości Bałoszyce.

W obszarze kultury warto również wskazać, że w ramach Funduszu Sołeckiego w sposób ciągły są doposażane i remontowane świetlice wiejskie, a także dokonywane są przeglądy placów zabaw.

W zakresie doposażenia budynków ośrodków kultury i bibliotek należy wspomnieć o pierwszym w powiecie ławskim Książkomacie zamontowanym w Bibliotece Miejskiej w Suszu. Aby z niego skorzystać wystarczy wysłać e-mail lub wiadomość na profilu FB biblioteki z listą zamawianych książek - w wiadomości zwrotnej zamawiający otrzyma krótką i prostą instrukcję otwarcia skrytki wraz z wygenerowanym kodem.

W 2021 roku zorganizowanych zostało 116 imprez kulturalnych dla mieszkańców Gminy Susz. Były to m.in. następujące wydarzenia: Jasełka w świetlicy wiejskiej w Kamieńcu, Koncert




Raport o stanie Gminy Susz za 2021 rok

Charytatywny dla Nataniela, Spektakl Ło Rety, Tydzień Seniora, Dożynki Gminne, Suski Tydzień Filmowy, Blender Art Festiwal, Summer Festiwal, Dzień Kobiet, Dzień Dziecka, Suski Festiwal Gier Planszowych. Łącznie odbyło się 6 wystaw artystycznych, 48 koncertów, 25 seansów filmowych, 19 warsztatów artystycznych, 6 spektakli teatralnych, 12 turniejów. W imprezach tych wzięło udział około 7 tysięcy osób. Nie wyczerpują one jednak aktywności kulturalnej mieszkańców, w tym odbywającej się w przestrzeni świetlic. W 11 świetlicach na terenie gminy organizowane są różne zajęcia – bierze w nich udział ok. 150 osób. W 2021 roku w Gminie Susz zorganizowano 43 imprezy i ligi sportowe, natomiast drużyny gminne brały udział w 119 wydarzeniach o charakterze ponadgminnym.

Analiza działań podejmowanych przez Gminę Susz w zakresie realizacji jej strategii rozwoju wskazuje na efektywną realizację działań w obszarze rozwoju infrastruktury technicznej, w tym wodnościekowej, drogowej i okołodrogowej, a także bezpieczeństwa publicznego. Podejmowane działania wpływają na zwiększenie dostępności infrastruktury dla mieszkańców, poprawę jej efektywności i jakości, a także zwiększenie bezpieczeństwa publicznego. Systematycznie modernizowane i doposażane są także placówki oświatowe oraz remontowane obiekty sportowe i budynki użyteczności publicznej na terenie gminy. Ważnym aspektem jest efektywna współpraca z jednostkami OSP i wyposażanie ich w sprzęt niezbędny dla ochrony ludności.

W obszarze strategicznym dotyczącym turystyki, w szczególności w kontekście ochrony i zachowania bioróżnorodności przyrody, istotny jest fakt wdrażania aktualnego programu ochrony środowiska. Działania w kolejnych latach powinny natomiast uwzględniać m.in. zachodzące zmiany klimatyczne, a także konieczność wdrażania założeń gospodarki obiegu zamkniętego. Ważny jest również fakt działania 7 Kół Gospodyń Wiejskich, które są ważnym aspektem lokalnej aktywności, ale także zachowania dziedzictwa kulturowego, kulinarnego i tradycji danego terenu. Wzmacniania wymaga, oczywiście przy założeniu aktualności zaplanowanych w Strategii kierunków działań, promocja lokalnego dziedzictwa kulinarnego, zagospodarowywanie cennych terenów, działania na rzecz ochrony i zachowania bioróżnorodności przyrody oraz rozwoju i poprawy infrastruktury turystyczno-rekreacyjnej.

Na terenie gminy rozwija się przedsiębiorczość, na co wskazuje wzrost liczby zarejestrowanych tu podmiotów gospodarki narodowej, a także dość duża liczba podmiotów, które zostały



Raport o stanie Gminy Susz za 2021 rok

zarejestrowane w 2021 roku. Należy kontynuować działania z jednej strony wprowadzające ułatwienia administracyjno-organizacyjne dla przedsiębiorców i osób chcących założyć działalność gospodarczą, a z drugiej strony działania aktywizujące osoby biernie zawodowo i bezrobotne. Na terenie gminy nie powstała żadna spółdzielnia socjalna, natomiast sektor ekonomii społecznej reprezentowany jest tu przez organizacje pozarządowe.

W obszarze rolnictwa należy kłaść nacisk na rozwój rolnictwa ekologicznego, a także promowanie pozarolniczych form działalności gospodarczej jako dywersyfikacji źródeł przychodów dla rolników. Ważne jest również stałe poprawianie wydajności i jakości produkcji rolnej.


Analiza informacji w obszarze oświaty i kultury wskazuje na systematyczny rozwój obiektów dydaktycznych, kulturalnych i sportowo-rekreacyjnych, poprzez dokonywane inwestycje. Aktywnie działają tu świetlice wiejskie, doposażane i remontowane m.in. w ramach Funduszu Sołectkiego. Warto również wskazać na aktywność gminy na polu organizacji wydarzeń kulturalnych i sportowych, a także funkcjonowania klubów sportowych.

11. ZAGOSPODAROWANIE PRZESTRZENNE

Obowiązujące studium zostało przyjęte Uchwałą Nr XXI/165/2012 Rady Miejskiej w Suszu z dnia 25 października 2012 r. w sprawie uchwalenia zmiany studium uwarunkowań i kierunków zagospodarowania przestrzennego miasta i gminy Susz.

Na podstawie ustawy z dnia 7 lipca 1994 r. o zagospodarowaniu przestrzennym – zostały uchwalone i wciąż obowiązują (w całości lub w części) trzy (jeden w mieście, dwa w gminie) następujące miejscowe plany zagospodarowania przestrzennego wymienione poniżej:

Nr rejestru Urzędu Miejskiego w Suszu	Tytuł planu	Uchwały Rady Miejskiej w Suszu	Publikacja
001	Miejscowy plan zagospodarowania przestrzennego miasta Susz pow. ok. 15 ha	Nr XVI/152/2000 z dnia 15 czerwca 2000 r.	Dziennik Urzędowy Województwa Warmińsko - Mazurskiego Nr 48 poz. 647 z dnia 10 sierpnia 2000 r.
002	Miejscowy plan zagospodarowania przestrzennego gminy Susz (części obrębów Adamowo, Januszewo, Bronowo, Piotrkowo, Emilianowo, Jawty Wielkie, Ulnowo, Bronowo, Karolewo, Kamieniec, Olbrachtówko, Różnowo, Falknowo, Grabowiec,	Nr XVI/153/2000 z dnia 15 czerwca 2000 r.	Dziennik Urzędowy Województwa Warmińsko-Mazurskiego Nr 48 poz. 648 z dnia 10 sierpnia 2000 r.




Raport o stanie Gminy Susz za 2021 rok

	Chełmżyca. Michałowo, Wiśniówek, Różanki) pow. ok. 385 ha (w Bronowie obowiązuje plan nr 013, a w Adamowie obowiązuje plan nr 015)		
003	Miejscowy plan zagospodarowania przestrzennego gminy Susz, obręb Różanki, część działki nr 12/5 (obecnie nr 12/13) pow. ok. 0,03 ha	Nr V/33/2003 z dnia 6 marca 2003 r.	Dziennik Urzędowy Województwa Warmińsko - Mazurskiego Nr 66 poz. 931 z dnia 20 maja 2003 r.


Na podstawie obecnej ustawy z dnia 27 marca 2003 roku o planowaniu i zagospodarowaniu przestrzennym zostały uchwalone i wciąż obowiązują (w całości lub w części) następujące miejscowe planów zagospodarowania przestrzennego wymienione poniżej:

Nr Rejestru WUM	Tytuł planu	Uchwały Rady Miejskiej w Suszu	Publikacja
004	Miejscowy plan zagospodarowania przestrzennego gminy Susz Adamowo pow. ok. 74 ha	Nr XXXV/210/2006 z dnia 19 stycznia 2006 r.	Dziennik Urzędowy Województwa Warmińsko Mazurskiego Nr 33 poz. 711 z dnia 6 marca 2006 r.
005	Miejscowy plan zagospodarowania przestrzennego miasta Susz dz. 41/4, 44, 176/4 obręb 4 pow. ok. 5 ha	Nr XXXV/211/2006 z dnia 19 stycznia 2006 r.	Dziennik Urzędowy Województwa Warmińsko Mazurskiego Nr 33 poz. 712 z dnia 6 marca 2006 r.
006	Miejscowy plan zagospodarowania przestrzennego „Starego Miasta” w Suszu pow. ok. 10 ha	Nr III/22/2007 z dnia 23 lutego 2007 r.	Dziennik Urzędowy Województwa Warmińsko Mazurskiego Nr 57 poz. 920 z dnia 25 kwietnia 2007 r.
007	Miejscowy plan zagospodarowania przestrzennego miasta Susz (prawa strona ul. Prabuckiej) pow. ok. 32 ha	Nr XII/103/2007 z dnia 20 grudnia 2007 r.	Dziennik Urzędowy Województwa Warmińsko Mazurskiego Nr 35 poz. 770 z dnia 28 lutego 2008 r.
008	Miejscowy plan zagospodarowania przestrzennego miasta Susz (obrzeb 1, 3, 4 i 5) pow. ok. 80 ha	Nr XIX/155/2008 z dnia 25 września 2008 r.	Dziennik Urzędowy Województwa Warmińsko Mazurskiego Nr 185 poz. 2716 z dnia 8 grudnia 2008 r.
009	Miejscowy plan zagospodarowania przestrzennego w obszarze miasta Susz obręb 5 pow. ok. 12 ha	Nr XXVII/195/2009 z dnia 23 kwietnia 2009 r.	Dziennik Urzędowy Województwa Warmińsko Mazurskiego Nr 76, poz. 1263 z dnia 8 czerwca 2009 r.
010	Miejscowy plan zagospodarowania przestrzennego części wsi Chełmżyca pow. ok. 7 ha	Nr XXXIII/216/2009 z dnia 3 września 2009 r.	Dziennik Urzędowy Województwa Warmińsko Mazurskiego Nr 172, poz. 2373 z dnia 16 listopada 2009 r.



Raport o stanie Gminy Susz za 2021 rok

011	Miejscowy plan zagospodarowania przestrzennego dla dz. nr 16/4, 16/5 obręb Bronowo pow. ok. 3,5 ha	Nr XLII/253/2010 z dnia 26 marca 2010 r.	Dziennik Urzędowy Województwa Warmińsko Mazurskiego z 9 maja 2014 r., poz. 1861
012	Miejscowy plan zagospodarowania przestrzennego miasta Susz (zmiana)	Nr XIII/103/2012 z dnia 8 lutego 2012 r.	Dziennik Urzędowy Województwa Warmińsko – Mazurskiego z dnia 30 marca 2012 r., poz. 1173
013	Miejscowy plan zagospodarowania przestrzennego obręb Bronowo pow. ok. 37 ha (na pow. ok. 20 ha zmiana części planu nr 002)	Nr XXXVII/287/2014 z dnia 12 czerwca 2014 r.	Dziennik Urzędowy Województwa Warmińsko – Mazurskiego z dnia 8 października 2014 r., poz. 3197
014	Miejscowy plan zagospodarowania przestrzennego miasta Susz (obrub 1) pow. ok. 7,5 ha (zmieniony planem nr 17)	Nr XL/299/2014 z dnia 24 września 2014 r.	Dziennik Urzędowy Województwa Warmińsko – Mazurskiego z dnia 17 listopada 2014 r., poz. 3760
015	Miejscowy plan zagospodarowania przestrzennego obręb Adamowo pow. ok. 9 ha (na pow. ok. 9 ha zmiana części planu nr 002)	Nr XIII/146/2016 z dnia 31 marca 2016 r.	Dziennik Urzędowy Województwa Warmińsko – Mazurskiego z dnia 6 czerwca 2016 r., poz. 2371
016	Miejscowy plan zagospodarowania przestrzennego obręb Redaki pow. ok. 3 ha	Nr XIII/147/2016 z dnia 31 marca 2016 r.	Dziennik Urzędowy Województwa Warmińsko – Mazurskiego z dnia 31 maja 2016 r., poz. 2279
017	Miejscowy plan zagospodarowania przestrzennego obręb 1 m. Susz (zmiana planu nr 014)	Nr XXI/226/2017 z dnia 30 marca 2017 r.	Dziennik Urzędowy Województwa Warmińsko – Mazurskiego z dnia 25 maja 2017 r., poz. 2459
018	Miejscowy plan zagospodarowania przestrzennego gminy Susz w obrębie geodezyjnym Chełmżyca (zmiana planu nr 010)	Nr XIV/165/2020 z dnia 6 lutego 2020 r.	Dziennik Urzędowy Województwa Warmińsko – Mazurskiego z dnia 18 marca 2020 r., poz. 1426
019	Miejscowy plan zagospodarowania przestrzennego miasta Susz w obrębie geodezyjnym Susz-4 w rejonie ul. Piastowskiej (zmiana planu nr 005)	Nr XIV/166/2020 z dnia 6 lutego 2020 r.	Dziennik Urzędowy Województwa Warmińsko – Mazurskiego z dnia 31 marca 2020 r., poz. 1580
020	Miejscowy plan zagospodarowania przestrzennego miasta Susz w obrębie Starego Miasta (zmiana planu nr 006)	Nr XXIII/255/2021 z dnia 20.05.2021 r.	Dziennik Urzędowy Województwa Warmińsko – Mazurskiego z dnia 5 lipca 2021, poz. 2617
021	Miejscowy plan zagospodarowania przestrzennego miasta Susz w obrębie geodezyjnym 4 w rejonie ul. Koszarowej	Nr XXIII/327/2021 z dnia 21.12.2021 r.	Dziennik Urzędowy Województwa Warmińsko – Mazurskiego z dnia 21 lutego 2022 r., poz. 849



Raport o stanie Gminy Susz za 2021 rok

	i Dworcowej oraz ul. Prabuckiej i Wiejskiej (zmiana częściowa planów 001, 007)		
--	---	--	--

Łączne pokrycie obowiązującymi miejscowymi planami zagospodarowania przestrzennego wynosi dla miasta Susz - ok. 161,5 ha, co stanowi ok. 24 % pow. miasta (667 ha), dla gminy Susz - ok. 490,5 ha, co stanowi ok. 2 % pow. gminy (25 238 ha), razem dla miasta i gminy Susz - ok. 652 ha, co stanowi ok. 2,5 % pow. miasta i gminy (25 905 ha). W 2021 r. zostało przeprowadzonych 96 postępowań w sprawie wydania decyzji o warunkach zabudowy (60 w 2020 r., 56 w 2019 r.). Wydano 19 decyzji na budowę farm fotowoltaicznych w tym 3 decyzje odmowy ustalenia warunków zabudowy, 5 postępowań nadal jest w toku, 8 decyzji w zabudowie produkcyjnej i usługowej, 69 decyzji na budowę, rozbudowę zabudowy zagrodowej, mieszkaniowej, gospodarczo-garażowej. Wydano 13 decyzji o ustaleniu lokalizacji inwestycji celu publicznego (16 w 2020 r., 32 w 2019 r.).

Opieka nad zabytkami


W 2021 r. została przyznana dotacja celowa na wykonanie prac konserwatorskich rzeźby „Grupa ukrzyżowania” w kościele p.w. Św. Antoniego w Suszu w wysokości 30 000,00 zł. oraz wymianie pokrycia niższej części dachu w pałacu w Bałszycach wraz z wykonaniem nowych obróbek blacharskich w wysokości 30 000,00 zł. Obie dotacje zostały rozliczone.

12. POMOC SPOŁECZNA, ORGANIZACJE POZARZĄDOWE, PRZECIWDZIAŁANIE ALKOHOLIZMOWI I NARKOMANII

12.1 Pomoc społeczna

Zadania z zakresu pomocy społecznej realizuje Miejsko-Gminny Ośrodek Pomocy Społecznej w Suszu, który jest jednostką organizacyjną Gminy Susz.

Celem pomocy społecznej jest zaspokojenie niezbędnych potrzeb życiowych osób i rodzin oraz umożliwienie im bytowania w warunkach odpowiadających godności człowieka. Rodzaj, forma i rozmiar świadczenia odpowiadają okolicznościom uzasadniającym udzielenie pomocy oraz realnym możliwościom finansowym Ośrodka. Pomocy społecznej udziela się w szczególności z powodu: ubóstwa, sieroctwa, bezdomności, bezrobocia, niepełnosprawności, długotrwałej lub ciężkiej choroby, przemocy w rodzinie, potrzeby ochrony ofiar handlu ludźmi,



Raport o stanie Gminy Susz za 2021 rok

potrzeby ochrony macierzyństwa lub wielodzietności, bezradności w sprawach opiekuńczo-wychowawczych i prowadzenia gospodarstwa domowego, zwłaszcza w rodzinach niepełnych lub wielodzietnych, trudności w integracji cudzoziemców, którzy uzyskali w Rzeczypospolitej Polskiej status uchodźcy, ochronę uzupełniającą lub zezwolenie na pobyt czasowy udzielone w związku z okolicznością, o której mowa w art. 159 ust. 1 pkt 1 lit. c lub d ustawy z dnia 12 grudnia 2013 r. o cudzoziemcach, trudności w przystosowaniu do życia po zwolnieniu z zakładu karnego, alkoholizmu lub narkomanii, zdarzenia losowego i sytuacji kryzysowej, klęski żywiołowej lub ekologicznej.


Kryterium dochodowe uprawniające do świadczeń pieniężnych z pomocy społecznej przysługuje osobom i rodzinom, których dochód na osobę w rodzinie nie przekracza:

- a) na osobę samotnie gospodarującą - 701 zł (od 2022 r. – 776 zł),
- b) na osobę w rodzinie – 528 zł (od 2022 r. - 600 zł).

przy jednoczesnym wystąpieniu, co najmniej jednego z powodów wymienionych w ustawie lub innych okoliczności uzasadniających udzielenie pomocy społecznej. Świadczenia z pomocy społecznej udzielane są na wniosek osoby zainteresowanej, jej przedstawiciela ustawowego, bądź innej osoby lub z urzędu. Podstawą organizowania wszelkiej pomocy jest rozpoznanie potrzeb. Jest to zadanie pracownika socjalnego, osoby profesjonalnie przygotowanej do udzielenia pomocy bezpośrednio w środowisku zamieszkania osoby lub rodziny wymagającej pomocy. Pomoc społeczna może być udzielona również z urzędu. Podstawą przyznania świadczenia z pomocy społecznej jest przeprowadzenie wywiadu środowiskowego w miejscu zamieszkania osoby, która o tę pomoc się ubiega. Poznaje się jej położenie i na tej podstawie planuje pomoc. Pracownicy socjalni mają również obowiązek przeprowadzania wywiadów alimentacyjnych na zlecenie ośrodków pomocy społecznej z terenu całej Polski. Pracownicy socjalni wykonują swoją pracę w terenie, a także przy kompletowaniu dokumentacji i obsłudze programu „POMOST”. Ponadto pracownicy organizują pomoc osobom, rodzinom i grupom społecznym, prowadzą poradnictwo w sprawach socjalnych i pokrewnych, współdziałają z instytucjami i organizacjami z terenu naszej gminy i poza nią.

Oprócz świadczeń z pomocy społecznej ośrodek realizuje świadczenia wynikające z innych ustaw, takie jak:

- a) świadczenia rodzinne,
- b) fundusz alimentacyjny,



Raport o stanie Gminy Susz za 2021 rok

- c) świadczenia wychowawcze,
- d) zasiłek dla opiekuna,
- e) dodatki mieszkaniowe i zryczałtowane dodatki energetyczne,
- f) stypendia szkolne.

Podstawę gospodarki finansowej Ośrodka stanowi plan finansowy opracowany na każdy rok finansowy. W 2021 roku wydatki Ośrodka Pomocy Społecznej zamknęły się kwotą **28 094 684,81 zł** w tym (28 500 486,47 – w 2020 r.):


- a) na zadania własne **2 949 952,41 zł**
- b) na zadania zlecone **23 091 071,39 zł**
- c) na zadania własne dotowane z budżetu państwa **2 053 661,01 zł**

Tabela 22. Wykonanie budżetu M-GOPS.

Nazwa	Zadania Własne	Zadania własne dotowane	Zadania zlecone	Razem
Oświata i wychowanie	227 715,65	-	-	227 715,65
Pozostała działalność		-	8 907,06	8 907,06
Domy Pomocy Społecznej	814 809,51	-	-	814 809,51
Składki na ubezpieczenia Zdrowotne		42 067,14	-	42 067,14
Zasiłki i pomoc w naturze	338 857,87	614 370,20	-	953 228,07
Dodatki mieszkaniowe, energetyczne	129 031,31	-	2 388,06	131 419,37
Zasiłki stałe		487 728,62		487 728,62
Ośrodek Pomocy Społecznej	787 310,22	254 647,46	-	1 041 957,68
Usługi opiekuńcze	143 641,78		38 077,13	181 718,91
Pomoc w zakresie dożywiania	73 680,00	294 720,00	-	368 400,00
Pozostała działalność	37 655,37	72 246,79	-	109 902,16
Stypendium szkolne	71 970,20	287 880,80	-	359 851,00
Świadczenia wychowawcze	-	-	13 779 373,64	13 779 373,64
Świadczenia rodzinne i fundusz alimentacyjny	5 100,00	-	9 112 789,95	9 117 889,95
Karta Dużej Rodziny	-	-	784,18	784,18
Wspieranie rodziny	80 598,56	-	1 789,65	82 388,21
Rodziny zastępcze	161 107,51	-	-	161 107,51
Placówki Opiekuńczo-Wychowawcze	78 474,43	-	-	78 474,43
Składki na ubezpieczenie zdrowotne	-	-	146 961,72	146 961,72
Ogółem:	2 949 952,41	2 053 661,01	23 091 079,39	28 094 684,81

Źródło: opracowana na podstawie danych M-GOPS.

System pomocy społecznej objął wsparciem 593 rodzin, w których przebywało 1 476 osób. W Gminie Susz według stanu na dzień 31.12.2021r. (dane Urzędu Miejskiego w Suszu) mieszkało 12 398 osób. Z dokonanej analizy wynika, że 11,91% ogółu mieszkańców gminy zostało objętych pomocą (13,01 % w 2020 r.).




Raport o stanie Gminy Susz za 2021 rok

W 2021 roku głównymi powodami przyznawania świadczeń były: ubóstwo (370 rodzin), długotrwała lub ciężka choroba (330 rodzin) oraz bezrobocie (240 rodzin). Kolejnymi najczęściej występującymi powodami udzielania pomocy społecznej były: niepełnosprawność (199 rodzin), potrzeba ochrony macierzyństwa (91 rodzin), w tym wielodzietność (89 rodzin) oraz bezradność w sprawach opiekuńczo-wychowawczych i prowadzenia gospodarstwa domowego (93 rodziny, w tym 64 rodzin niepełnych i 10 rodzin wielodzietnych). Inne powody występują na mniejszą skalę.

Poniższa tabela przedstawia strukturę oraz typy powodów przyznawania pomocy społecznej, które określone są w ustawie o pomocy społecznej. Powody przyznawania świadczeń mogą współwystępować ze sobą, wobec tego nie sumują się.

Tabela 23. Struktura powodów przyznania pomocy.

Powód trudnej sytuacji życiowej	Liczba rodzin (ogółem)				Liczba osób w rodzinach			
	2018 r.	2019 r.	2020 r.	2021 r.	2018 r.	2019 r.	2020 r.	2021 r.
Ubóstwo	545	445	416	370	1458	1180	1088	960
Sieroctwo	0	0	0	0	0	0	0	0
Bezdomność	10	8	9	18	10	8	9	18
potrzeba ochrony macierzyństwa	124	111	99	91	663	590	536	499
w tym: wielodzietność	119	107	95	89	647	572	520	492
Bezrobocie	301	231	246	240	794	639	655	643
niepełnosprawność	300	265	226	199	627	562	447	382
długotrwała lub ciężka choroba	425	398	360	330	896	855	765	669
bezradność w sprawach opiekuńczo-wychowawczych i prowadzenia gospodarstwa domowego – ogółem	125	112	91	93	371	369	294	292
w tym: rodziny niepełne	92	67	59	64	274	207	172	187
rodziny wielodzietne	8	20	15	10	46	111	81	53
przemoc w rodzinie	1	0	0	4	6	0	0	13



Raport o stanie Gminy Susz za 2021 rok

potrzeba ochrony ofiar handlu ludźmi	0	0	0	0	0	0	0	0
alkoholizm	43	29	37	41	61	48	57	66
narkomania	3	1	1	1	6	1	1	4
trudności w przystosowaniu do życia po opuszczeniu zakładu karnego	8	10	14	9	8	13	14	9
trudności w integracji osób, które otrzymały status uchodźcy lub ochronę uzupełniającą lub zezwolenie na pobyt czasowy	0	0	0	0	0	0	0	0
zdarzenia losowe	0	4	3	2	0	11	9	5
sytuacja kryzysowa	4	0	3	2	10	0	5	3
kłeska żywiołowa lub ekologiczna	0	0	0	0	0	0	0	0

Źródło: opracowana na podstawie danych M-GOPS.


W 2021 roku do Ośrodka wpłynęło 1970 wniosków o udzielenie pomocy. W okresie sprawozdawczym wydano 2001 decyzji administracyjnych w tym 48 decyzji odmawiających przyznania świadczenia. Pracownicy socjalni przeprowadzili 1649 wywiadów środowiskowych, sporządzili 1 Niebieską Kartę w środowisku dotkniętym przemocą w rodzinie oraz udzielali wsparcia w formie pracy socjalnej.

Program wieloletni „Posiłek w szkole i w domu”

Na realizację powyższego Programu przeznaczono w 2021 r. ogółem 368 400,00 zł, z czego środki własne gminy wynosiły 73 680,00 zł., a dotacja z budżetu państwa 294 720,00 zł. Ośrodek Pomocy Społecznej wykonywał zadania wynikające z realizacji Programu „Posiłek w szkole i w domu” poprzez zapewnienie posiłku dla dzieci w szkołach, internatach, ośrodkach szkolno-wychowawczych.

W ramach realizacji Programu pomocą w formie posiłku oraz zasiłku na żywność objęto 738 osób zamieszkujących Gminę Susz. Z pomocy w formie posiłków korzystało 367 osób, z zasiłku celowego na żywność skorzystało 472 osób.

Koszt 1 posiłku to 4,95 zł. Środki na realizację powyższego Programu Ośrodek Pomocy Społecznej wykorzystał w 100%.



Raport o stanie Gminy Susz za 2021 rok


Tabela 24. Program wieloletni „Posiłek w szkole i w domu”

Forma pomocy	Liczba osób, którym przyznano świadczenie	Liczba świadczeń	Kwota świadczeń	Liczba osób, którym przyznano świadczenie	Liczba świadczeń	Kwota świadczeń	Liczba osób, którym przyznano świadczenie	Liczba świadczeń	Kwota świadczeń	Liczba osób, którym przyznano świadczenie	Liczba świadczeń	Kwota świadczeń
	2018 r.			2019 r.			2020 r.			2021 r.		
Posiłek – obiad w szkole w tym: dożywianie bez wywiadów	496	61 432	236 913,00	540	57 516	222 437,00	508	26 864	133 630,00	367	31 428	154 178,00
Zasiłki celowe na zakup żywności	160	332	75 565,00	149	327	72 686,00	224	639	190 126,00	472	747	172 022,00
Dowóz posiłków	-	-	37 321,00	-	-	42 217,00	-	-	25 844,00	-	-	42 200,00

Źródło: opracowana na podstawie danych M-GOPS.

Projekty z obszaru pomocy społecznej finansowane z EFS

W 2021 roku gmina Susz realizowała projekt z obszaru pomocy społecznej finansowany z Europejskiego Funduszu Społecznego pod tytułem „Gmina Susz stawia na seniorów - utworzenie Klubu Seniora” przeznaczony dla 46 osób powyżej 60 roku życia z obszaru rewitalizacji, wskazanym w „Programie rewitalizacji”. Projekt zapewnia kompleksowość wsparcia przez zastosowanie trzech różnych działań w odniesieniu do każdej rodziny uczestniczącej w projekcie, a wsparcie w ramach projektu wynika z diagnozy osoby lub rodziny, zapewniając zaspokojenie jej indywidualnych potrzeb. W ramach projektu zaplanowane jest wsparcie dla każdego uczestnika w następujących formach: poradnictwo specjalistyczne, organizacja warsztatów, spotkania ze specjalistami, zajęcia poprawiające sprawność, zajęcia rozwijające zmysły, integracyjne wydarzenia, wyjazdy rozwijające. Osoby w nim uczestniczące brały udział w zajęciach organizowanych w SOK i CSiR takich jak: zajęcia sportowe, zajęcia podtrzymujące sprawność intelektualną, zajęcia podtrzymujące sprawność manualną, profilaktyka zdrowotna. Plan budżetu projektu na 2021 rok to kwota 149 563,62 zł, w związku z pandemią wykonanie wyniosło 104 692,16 zł. Gmina Susz była także partnerem w realizacji projektu „Kierunek aktywność-edycja 2” od 01.01.2020 r.




Raport o stanie Gminy Susz za 2021 rok

do 31.03.2021 r. Projekt skierowany był do osób z terenu gminy i miasta Susz zagrożonych ryzykiem ubóstwa lub wykluczenia społecznego, w tym osób bezrobotnych, wobec których zastosowanie wyłącznie instrumentów i usług rynku pracy jest niewystarczające i istnieje konieczność zastosowania usług aktywnej integracji o charakterze społecznym. W projekcie wzięły udział 22 osoby, 15 kobiet i 7 mężczyzn. W ramach projektu dla każdego uczestnika po wypracowaniu IŚR (Indywidualna Ścieżka Rozwoju) zastosowano formy wsparcia: praca socjalna, wsparcie psychologa, poradnictwo specjalistyczne, warsztaty kreatywnego rozwoju, animacja społeczna, doradztwo zawodowe, wsparcie trenera pracy, kursy kwalifikacyjne i zawodowe oraz staż. Ogółem budżet Projektu na 2021 rok wyniósł: plan 5 210,00 zł, wykonanie 5 210,00 zł, w tym: dotacja celowa 3 450,00 zł, środki własne 1 760,00 zł.

Programy finansowane z budżetu państwa

W 2021 roku gmina Susz realizowała program „Asystent osobisty osoby niepełnosprawnej”, którego celem było zapewnienie dostępności do usługi asystenta tj. wsparcia osób niepełnosprawnych w wykonywaniu codziennych czynności oraz funkcjonowaniu w życiu społecznym. Jest elementem polityki społecznej państwa w zakresie poprawy życia osób niepełnosprawnych. Wsparciem objęto 13 osób z orzeczoną niepełnosprawnością w ilości 1650 godzin w okresie od 1 lipca do 31 grudnia 2021r. Działania finansowane były z budżetu państwa ze środków Funduszu Solidarnościowego w kwocie 70 555,03 zł.

Realizowany był też program „Opieka wytchnieniowa” kierowany do członków rodzin lub opiekunów, którzy wymagają wsparcia w postaci doraźnej, czasowej przerwy w sprawowaniu bezpośredniej opieki nad dziećmi z orzeczeniem o niepełnosprawności, a także nad osobami ze znacznym stopniem niepełnosprawności. Opieka wytchnieniowa ma za zadanie odciążenie członków rodzin lub opiekunów osób niepełnosprawnych poprzez wsparcie ich w codziennych obowiązkach lub zapewnienie czasowego zastępstwa. Zapewnienie takiej formy wsparcia pozwoli osobom sprawującym opiekę nad osobami niepełnosprawnymi na uzyskanie czasu niezbędnego na odpoczynek i regenerację, jak również na załatwienie niezbędnych spraw. Wsparciem objęto 9 osób z orzeczoną niepełnosprawnością w ilości 1000 godzin w okresie od 1 lipca do 31 grudnia 2021 r. Działania finansowane były z budżetu państwa ze środków Funduszu Solidarnościowego w kwocie 40 795,13 zł.



Raport o stanie Gminy Susz za 2021 rok


Strategia Rozwiązywania Problemów Społecznych Gminy Susz na lata 2021-2029

Strategia Rozwiązywania Problemów Społecznych Gminy Susz na lata 2021-2029 została podjęta Uchwałą Rady Miejskiej w Suszu Nr XXI/261/2021 z dnia 20 maja 2021 r. i jest kluczowym dokumentem programowym i istotnym narzędziem w realizacji polityki społecznej, wyznaczającym cele i działania na rzecz rozwiązywania problemów społecznych, wyrównywania poziomu życia mieszkańców gminy, zapobiegania procesom wykluczenia społecznego oraz stwarzania warunków umożliwiających osobom i rodzinom przezwyciężanie trudnych sytuacji życiowych. Celem strategii gminnej w zakresie polityki społecznej jest podniesienie poziomu i jakości życia mieszkańców gminy Susz poprzez doskonalenie systemu pomocy społecznej, w celu stworzenia odpowiednich warunków życia dla rodziny, jej prawidłowego funkcjonowania i spełniania przez nią wszystkich ważnych społecznie funkcji. Rozwój gminy powinien zmierzać do najbardziej efektywnego wykorzystania wszystkich zasobów będących w dyspozycji lokalnych władz samorządowych, w tym w obszarze polityki społecznej. Strategia, wskazując cele i działania, pomaga skoordynować inicjatywy różnych instytucji działających w obszarze polityki społecznej w gminie, instytucji pomocy społecznej, organizacji pozarządowych i innych partnerów społecznych. W 2021 roku działania w ramach Strategii w instytucjach były ograniczone na skutek trwającej pandemii koronawirusa.

Środowiskowy Dom Samopomocy w Suszu

Środowiskowy Dom Samopomocy w Suszu jest dziennym ośrodkiem wsparcia dla osób: przewlekle psychicznie chorych, z niepełnosprawnością intelektualną, wykazujących inne przewlekle zaburzenia czynności psychicznych oraz osób ze spektrum autyzmu lub niepełnosprawnościami sprzężonymi.

Środowiskowy Dom Samopomocy prowadzony jest przez Stowarzyszenie Rozwoju i odpowiada na potrzeby wsparcia w środowisku lokalnym osób przewlekle psychicznie chorych. Dom jest środowiskową formą wsparcia mającą na celu utrzymanie osoby w jej naturalnym środowisku i przeciwdziałanie instytucjonalizacji. Dom stwarza osobom z zaburzeniami psychicznymi system oparcia społecznego poprzez zaspokojenie ich potrzeb bytowych, rekreacyjnych, kulturalnych, edukacyjnych, społecznych ukierunkowanych na podtrzymanie i rozwijanie umiejętności niezbędnych do samodzielnego życia. Działalność, prowadzenie i rozwój infrastruktury Środowiskowego Domu Samopomocy w Suszu jest



Raport o stanie Gminy Susz za 2021 rok


jednym z elementów organizowania i świadczenia specjalistycznych usług opiekuńczych dla osób z zaburzeniami psychicznymi, który wpisany jest w "Strategię Rozwiązywania Problemów Społecznych Gminy Susz na lata 2021-2029". Celem działalności ŚDS w Suszu jest utrzymanie dobrej formy fizycznej, psychicznej oraz sprawności funkcjonalnej uczestników, podnoszenie jakości życia, zapewnienie oparcia społecznego uczestnikom mającym trudności z kształtowaniem swoich stosunków z otoczeniem, jak również poprawa funkcjonowania społecznego uczestników Domu zmierzająca do ich usamodzielnienia.

Środowiskowy dom samopomocy swoje cele realizuje poprzez podejmowanie indywidualnych i grupowych form działalności, w tym:

- zajęcia aktywizujące - wspierające realizowane w salach treningowych,
- treningi samoobsługi i umiejętności społecznych,
- terapię psychologiczno – socjoterapeutyczną,
- zajęcia w sali doświadczania świata,
- rehabilitację ruchową w sali usprawniania fizycznego i fizjoterapię,
- współpracę z rodziną,
- integrację społeczną,
- poradnictwo specjalistyczne w zakresie psychologii, pedagogiki, pomocy społecznej i innych dziedzin życia społecznego.

W 2021 roku w ŚDS organizowane były dla uczestników wymienione poniżej wewnętrzne imprezy i konkursy, spotkania okolicznościowe, wyjazdy, które wpisywały się w działania treningu umiejętności spędzania czasu wolnego:

- 17.02.2021r. - Wewnętrzny konkurs fotograficzny
- 08.06.2021r. - Wewnętrzne rozgrywki sportowe,
- 22.06.2021r. - Wyjście na seans filmowy do SOK w Suszu,
- 30.06.2021r. - Wewnętrzny konkurs florystyczny,
- 06.07.2021r. - III zawody wędkarskie,
- 08.07.2021r. - Piknik letni w ŚDS
- 17.06.2021r. - Piknik piękności przy współpracy z Hufcem Pracy OHP w Elblągu,
- 17.08.2021r. - Spotkanie integracyjne pasjonatów wędkarstwa,
- 17.08.2021r. - Konkurs gier komputerowych,




Raport o stanie Gminy Susz za 2021 rok

- 24.09.2021r. - Konkurs plastyczny pt. "To co kocham"- wewnętrzne eliminacje do konkursu PFRON,
- 25.08.2021r. - Wycieczka do ZOO w Gdańsku,
- 08.09.2021r. - Konkurs gier konsolowych,
- 9.09.2021r. - Piknik "Przyroda dla duszy"
- 14.09.2021r. - Wyjazd do Kina w Iławie,
- 15.09.2021r. - Konkurs wewnętrzny na wykonanie i zdobienie świeczki żelowej,
- 21.09.2021r. - Wycieczka do Warszawy,
- 28.09.2021r. - Konkurs gier stolikowych,
- 19.10.2021r. - Konkurs wewnętrzny na najpiękniejszą biżuterię,
- 25.10.2021r. - Konkurs fotograficzny, pt. "Jesień się zaczyna...",
- 26.10.2021r. - Wyjazd na kręgle do Kwidzyna,
- 27.10.2021r. - Wyjazd do Escape Room w Iławie,
- 28.10.2021r. - Wewnętrzny konkurs wiedzy,
- 03.11.2021r. - Wewnętrzny konkurs kulinarny w ŚDS,
- 17.11.2021r. - Wyjazd na kręgle do Kwidzyna,
- 19-24.11.2021r. - Wewnętrzny konkurs plastyczny pt. "Najpiękniejsza kartka"
- 24.11.2021r. - Wyjazd do Kina do Iławy,
- 03.12.2021r. - Spotkanie okolicznościowe z okazji Międzynarodowego Dnia Osób z Niepełnosprawnościami w Chełmżycy.

Poza wyżej wymienionymi konkursami i imprezami organizowanymi przez ŚDS uczestnicy brali udział w konkursach organizowanych przez zaprzyjaźnione placówki. Konkursy odbywały się w formie zdalnej poprzez przesłanie w formie elektronicznej nagrań według wytycznych z regulaminu konkursowego. Działanie to motywowało do podjęcia działania i wysiłku w przygotowanie do zdrowej rywalizacji oraz pozwoliło spędzić miło i aktywnie czas wolny. W 2021 roku uczestnicy Domu brali udział w takich spotkaniach jak:

- 31.05.2021r. - Sportowa majówka w Prejłowie – online - zajęcie I miejsca
- 20.09.2021r. - XI Wojewódzki turniej tańca Środowiskowych Domów Samopomocy – online - zajęcie I miejsca



Raport o stanie Gminy Susz za 2021 rok

Ogólna liczba uczestników zajęć objętych wsparciem w 2021 roku wynosiła 59 osób, w tym 45 osób było dowożonych do ŚDS (w tym 2 z gminy Kisielice), a 14 dochodzących.

Placówka cieszy się dużym zainteresowaniem w gminie Susz między innymi przez widoczne efekty swojej działalności oraz działania na rzecz osób do niej uczęszczających. Statutowa liczba miejsc liczy 51. Wszystkie miejsca są wykorzystane.


12.2 Organizacje pozarządowe

Ustawa z dnia 24 kwietnia 2003 roku o działalności pożytku publicznego i o wolontariacie nakłada na organy administracji publicznej obowiązek realizacji zadań publicznych we współpracy z organizacjami pozarządowymi i innymi podmiotami prowadzącymi działalność pożytku publicznego, o których mowa w art. 3 ust. 3 cytowanej ustawy. Kluczowe znaczenie ma w tej kwestii art. 5a ust. 1, nakładający na organ stanowiący jednostki samorządu terytorialnego obowiązek uchwalania rocznego programu współpracy z organizacjami pozarządowymi i innymi podmiotami prowadzącymi działalność pożytku publicznego.

Każdego roku Rada Miejska w Suszu uchwała „Program współpracy Gminy Susz z organizacjami pozarządowymi oraz podmiotami, o których mowa w art. 3 ust. 3 ustawy z dnia 24 kwietnia 2003 r. o działalności pożytku publicznego i o wolontariacie”, który określa obszary, zasady oraz formy współpracy Gminy Susz z organizacjami pozarządowymi i innymi podmiotami prowadzącymi działalność pożytku publicznego.

Program współpracy zawiera wykaz priorytetowych zadań, które stanowią podstawę dla władz gminy w zakresie dysponowania środkami publicznymi, przeznaczonymi na wsparcie realizacji zadań publicznych, pozostających we właściwości samorządu gminnego, a realizowanych przez organizacje pozarządowe i podmioty wymienione w art. 3 ust. 3 ustawy o działalności pożytku publicznego i o wolontariacie.

Program współpracy Gminy Susz z organizacjami pozarządowymi oraz podmiotami, o których mowa w art. 3 ust. 3 ustawy z dnia 24 kwietnia 2003 roku o działalności pożytku publicznego i o wolontariacie na 2021 rok, zwany dalej Programem został przyjęty uchwałą Nr XIX/218/2020 z dnia 3 grudnia 2020 r. Rady Miejskiej w Suszu. Powstał on w oparciu o przepisy określone w ustawie z dnia 24 kwietnia 2003 roku o działalności pożytku publicznego i o wolontariacie.



Raport o stanie Gminy Susz za 2021 rok


Współpraca z organizacjami pozarządowymi i innymi podmiotami prowadzącymi działalność pożytku publicznego w 2021 roku odbywała się na zasadach pomocniczości, suwerenności stron, partnerstwa, efektywności, uczciwej konkurencji oraz jawności.

Współpraca finansowa Gminy Susz z organizacjami pozarządowymi i innymi podmiotami prowadzącymi działalność pożytku publicznego w 2021 roku realizowana była w formie wspierania realizacji zadań publicznych w trybie otwartego konkursu ofert w następujących obszarach:

- 1) wspierania i upowszechniania kultury fizycznej - zadanie pn. „Organizacja i prowadzenie zajęć, zawodów, imprez sportowo – rekreacyjnych w zakresie piłki nożnej i siatkowej”, zadanie pn. „Prowadzenie młodzieżowej sekcji triathlonu”, zadanie pn. „Prowadzenie sekcji triathlonowej oraz udział w zawodach triathlonowych”,
- 2) działalność na rzecz organizacji pozarządowych oraz podmiotów wymienionych w art. 3 ust. 3 w zakresie objętym ustawą - zadanie pn. „Działaj Lokalnie” - wspieranie organizacji pozarządowych w realizacji działań o charakterze dobra wspólnego”,
- 3) działalność na rzecz dzieci i młodzieży, w tym wypoczynku dzieci i młodzieży - zadanie pn. „Organizacja zajęć i wypoczynku dla dzieci i młodzieży”,
- 4) ratownictwo i ochrona ludności - zadanie pn. „Organizowanie szkoleń, zawodów, imprez ratowniczych na rzecz społeczności Gminy Susz”,
- 5) działalność na rzecz osób w wieku emerytalnym - zadanie pn. „Promowanie aktywnego spędzania czasu wolnego mieszkańców Gminy Susz”.

Gmina Susz realizując cele Programu dotyczące współpracy, w 2021 roku udzieliła organizacjom pozarządowym oraz podmiotom realizującym zadania z zakresu pożytku publicznego wsparcia finansowego, jak również pomocy pozafinansowej. W ramach ogłoszonego konkursu ofert wsparcie otrzymało 9 organizacji na realizację 12 zadań publicznych istotnych dla mieszkańców gminy.

Zgodnie z zapisami programu gmina wspierała zadania publiczne do wysokości 80% wartości zadania. Organizacje pozarządowe wniosły znaczny wkład w realizację poszczególnych projektów, często zwiększając wartość zadań. Ostatecznie organizacje pozarządowe wykorzystały kwotę 219 402,00 zł na realizację zadań publicznych w Gminie Susz w 2021 r.




Raport o stanie Gminy Susz za 2021 rok

Gmina Susz współpracuje z organizacjami pozarządowymi od wielu lat i na wielu płaszczyznach związanych z rozwojem lokalnym. Pozytywne nastawienie, otwartość oraz chęć wzajemnej pomocy pozytywnie wpływają na obraz kontaktów międzysektorowych w naszej gminie.

Na terenie Gminy Susz w 2021 roku działały:

1. Organizacje, dla których siedzibą główną jest Gmina Susz:
 - 1) Klub Sportowy „UNIA” w Suszu,
 - 2) Ludowy Uczniowski Klub Sportowy „MAGMA” w Suszu,
 - 3) Ludowy Zespół Sportowy „IKADER” Redaki ,
 - 4) Ognisko Miejskie TKKF w Suszu,
 - 5) Szkolny Klub Sportowy „AMATOR” w Suszu,
 - 6) Uczniowski Klub Sportowy „GROM” w Lubnowych,
 - 7) Uczniowski Klub Sportowy „HERKULES” w Babiętach Wielkich,
 - 8) Uczniowski Klub Sportowy „PROMYK” w Piotrkowie,
 - 9) Uczniowski Klub Sportowy „Towarzystwo Rozwoju Sportu” Susz,
 - 10) Warmińsko-Mazurski Związek Triathlonu w Suszu,
 - 11) Klub Sportowy „Tęcza Kamieniec” w Kamieńcu,
 - 12) Uczniowski Klub Sportowy „Orzeł” Ulnowo,
 - 13) Stowarzyszenie Przyjaciół Szkoły w Piotrkowie,
 - 14) Stowarzyszenie „Taka Szkoła”,
 - 15) Stowarzyszenie na Rzecz Społeczności Lokalnej Miasta i Gminy Susz „Arka”,
 - 16) OSP Babięty Wielkie,
 - 17) OSP Jakubowo Kisielickie,
 - 18) OSP Redaki,
 - 19) OSP Susz,
 - 20) Stowarzyszenie Rozwoju i Przedsiębiorczości Ziemi Suskiej,
 - 21) Towarzystwo Miłośników Ziemi Suskiej,
 - 22) Stowarzyszenie Klub Europejski „EUROKŁOS”,
 - 23) Stowarzyszenie na Rzecz Jeziora Suskiego,
 - 24) 17 Suska Drużyna Harcerska,
 - 25) Klub Sportowy „Dęby”,
 - 26) Harcerski Klub Ratowniczy w Suszu,



Raport o stanie Gminy Susz za 2021 rok

- 27) Stowarzyszenie „Trzecia Młodość”,
 - 28) Stowarzyszenie „SENIOR”,
 - 29) Stowarzyszenie Historyczno-Badawcze „Galea”.
2. Koła i oddziały stowarzyszeń z siedzibą główną poza granicami Gminy Susz:
- 1) Katolickie Stowarzyszenie CIVITAS CHRISTIANA Oddział Miejski w Suszu,
 - 2) Polski Związek Emerytów, Rencistów i Inwalidów Zarząd Koła w Suszu,
 - 3) Polski Związek Wędkarski Koło w Suszu,
 - 4) Związek Kombatantów RP i Byłych Więźniów Politycznych Koło Miejsko-Gminne w Suszu,
 - 5) Stowarzyszenie Rozwoju.


12.3 Przeciwdziałanie alkoholizmowi i narkomanii

W ramach Programu działa Gminna Komisja Rozwiązywania Problemów Alkoholowych (GKRPA), która prowadzi ścisłą współpracę z instytucjami wspomagającymi działania profilaktyczno-terapeutyczne takimi jak: Powiatowe Centrum Pomocy Rodzinie, Poradnia Psychologiczno-Pedagogiczna, kuratorzy sądowi i społeczni, Miejsko-Gminny Ośrodek Pomocy Społecznej wraz z Zespołem Interdyscyplinarnym, Policja.

W GKRPA działa punkt konsultacyjny, gdzie zatrudniony jest specjalista psychoterapii uzależnień. Do GKRPA trafiają najczęściej osoby, u których funkcjonariusze policji odnotowali interwencje w związku z nadużywaniem alkoholu lub z użyciem przemocy. Zdarzają się też osoby kierowane przez M-GOPS.

Tabela nr 25. Działania Gminnej Komisji Rozwiązywania Problemów Alkoholowych.

Lp.	Rodzaj działania	Ilość osób/spotkań			
		2018 r.	2019 r.	2020 r.	2021 r.
1.	Zarejestrowani nowi klienci	18	27	18	27
2.	Skierowania na terapię indywidualną	15	17	7	32
3.	Wnioski do sądu o wydanie postanowienia o leczeniu odwykowym	7	20	5	4
4.	Spotkania interwencyjno-motywuujące	29	30	30	38
5.	Spotkania w sprawie wyjazdu na kolonie	1	1	0	0
6.	Ilość dzieci korzystających z kolonii letnich	28	36	0	0
7.	Wyjazdy na kontrole sklepów	4	3	3	4



Raport o stanie Gminy Susz za 2021 rok

8.	Kontrola prowadzonych zajęć sportowych	1	1	1	0
9.	Interwencje skierowane do GKRPA przez Policję	87	65	66	75
10.	Ilość osób zgłoszonych przez rodzinę	8	11	3	6
11.	Ilość osób zgłoszonych przez kuratora sądowego	1	3	0	2
12.	Ilość osób zgłoszonych przez M-GOPS	2	3	5	4
13.	Ilość osób wezwanych na rozmowy	229	148	163	303
14.	Ilość przeprowadzonych rozmów	57	41	39	56
15.	Ilość przeprowadzonych rozmów ze świadkami zdarzeń	16	12	13	41
16.	Udział członków GKRPA w grupach roboczych Zespołu Interdyscyplinarnego	34	39	40	58
17.	Spotkania w sprawie zajęć profilaktyczno -letnich	-	-	-	2
18.	Ilość dzieci korzystających z zajęć profilaktyczno -letnich	-	-	-	60


Zródło: opracowano na podstawie danych z Urzędu Miejskiego w Suszu.

13. DZIAŁALNOŚĆ KULTURALNA I SPORTOWA

13.1 Biblioteka Miejska w Suszu

Celem na rok 2021 ponownie był maksymalny rozwój wdrożonej rok wcześniej usługi Legimi. W 2019 roku biblioteka dysponowała 20 kodami Legimi, w 2020 roku było ich 39, a w roku 2021 to już 55 kodów. Dodatkowo zostały zakupione kody do platformy Storytel, która ma w swojej ofercie tylko audiobooki czytane przez profesjonalnych lektorów. Kody Storytel przeznaczone są jako wsparcie czytelnictwa w grupie czytelników niedowidzących oraz seniorów – 36 kodów. Dodatkowo w celu zwiększenia dostępności ebooków i audiobooków w bibliotece dostępnych jest 19 sztuk czytników książek elektronicznych oraz 2 mini tablety w zestawie ze słuchawkami bezprzewodowymi. W 2021 roku zakupiono i zamontowano książkomat, który wraz z wrzutnią zapewnił właściwie całodobową obsługę czytelnika.

W roku 2021 odnotowano niewielki w stosunku do roku poprzedniego spadek liczby czytelników, przy jednoczesnym zwiększeniu liczby wypożyczeń, co świadczy o zwiększonej aktywności czytelniczej. Zanotowano znaczny wzrost wypożyczeń publikacji elektronicznych (z 5396 w 2020 r. na 8162 w 2021 r.)



Raport o stanie Gminy Susz za 2021 rok

Ze względu na pandemię i obowiązujący Bibliotekę reżim sanitarny wszelkie spotkania, zajęcia, warsztaty oraz imprezy zbiorowe w roku 2021 były znacząco ograniczone.


W ramach corocznej Nocy Bibliotek, zostały zorganizowane w bibliotece kilkugodzinne warsztaty dla dzieci. Ze względu na ogromne zainteresowanie odbyły się one dwukrotnie. 6 grudnia blisko setka dzieci odwiedziła urzędującego w bibliotecznej czytelnicy Świętego Mikołaja. Przez cały rok odbywały się również lekcje biblioteczne dla uczniów klas I-III i przedszkolaków. Instensywnie promowano czytelnictwo w mediach społecznościowych.

Biblioteka aktywnie uczestniczyła w projektach zewnętrznych, krzewiących czytelnictwo, np. „Mała książka, wielki człowiek”. Instytucja wzięła udział w projekcie „Sieć na kulturę”. Dzięki udziałowi w w/w projekcie biblioteka otrzymała 6 laptopów. W trakcie roku pracowano również nad własnymi autorskimi projektami.

Działalność biblioteki to prowadzenie między innymi różnego rodzaju warsztatów, szkoleń, zajęć i tak w Suszu w 2021 r. było ich 15 (w 2020 r. – 3, w 2019 r. - 137, a w 2018 r. - 134), w których brało udział 335 (76 – 2020 r., 2538 - 2019 r., 2791 – 2018 r.). W filii biblioteki w Redakach odbyło się 5 zajęć (4 – 2020 r., 19 zajęć – 2019 r., 18 – 2018 r.), w których uczestniczyło 106 osób (98 osób – 2020 r., 586 osób – 2019 r., 511 – w 2018 r.), a w filii w Bałszycach przeprowadzono 4 spotkania (8 spotkań w 2020 r., 21 - 2019 r. i 23 – 2018 r.), w których uczestnikami było 98 osób (154 osoby – 2020 r., 1505 osób – 2019 r., 1810 – w 2018 r.).

Czytelnictwo w gminie przedstawia się następująco.

Siedziba biblioteki	Ilość czytelników				Wypożyczenia											
					Książki				audiobooki				Gry			
	2018	2019	2020	2021	2018	2019	2020	2021	2018	2019	2020	2021	2018	2019	2020	2021
Biblioteka Miejska w Suszu	968	970	682	642	21072	21903	14724	15204	310	331	121	152	40	29	18	0
Filia w Redakach	182	134	128	104	4678	2672	1833	1443	6	0	0	0	907	1050	528	352



Raport o stanie Gminy Susz za 2021 rok

Filia w Bałoszycach	122	102	141	144	3375	2113	2347	1860	6	0	0	0	1900	1890	628	543
---------------------	-----	-----	-----	-----	------	------	------	------	---	---	---	---	------	------	-----	-----

Źródło: opracowano na podstawie danych Biblioteki Miejskiej.

13.2 Suski Ośrodek Kultury

Rok 2021 przyniósł kontynuację sytuacji epidemiologicznej, co mimo pewnej stabilizacji i cyklicznej rozpoznawalności - okresy słabnięcia i wzmagania się zagrożenia zarażeniem COVID-19, w znaczącym stopniu utrudniło realizację zadań statutowych z zakresu upowszechniania kultury oraz edukacji kulturalnej.

Działania wewnętrzne Suskiego Ośrodka Kultury w 2021 roku, skupiały się na realizacji Strategii Promocji Suskiego Ośrodka Kultury, nadszedł czas na budowanie marki poprzez odpowiednio skrojony program artystyczny. Powołano 6 nowych, autorskich festiwali, w tym o charakterze międzynarodowym, przy czym jeden jeszcze w 2020 roku. W celu realizacji założonych planów merytorycznych, przygotowano niezbędną infrastrukturę sceny letniej, zlokalizowaną na Plaży Miejskiej w Suszu.


Dla działań promocyjnych uruchomiono nową stronę internetową oraz umieszczono w przestrzeni miejskiej 3 słupy informacyjne.

Wśród działań wewnętrznych nie można pominąć również pracy na rzecz pozyskiwania środków zewnętrznych, projektowych. Na przestrzeni roku 2021 Suski Ośrodek Kultury podjął inicjatywy służące pozyskaniu dofinansowania do realizacji celów statutowych. W głównej mierze składały się na nie wnioski projektowe, kierowane do Narodowego Centrum Kultury. Dwie z nich zakończyły się sukcesami realizowane są obecnie projekty: „Sieć na Kulturę w podregionie elbląskim - projektowanie graficzne z wykorzystaniem aplikacji cyfrowych” oraz Program grantowy Równać szanse - Najlepiej Smartfonem!

W ramach II Festiwalu Suskiego Piękna ogłoszono powołanie nagrody kulturalnej pn. „Suski Debiut Roku” i przyznano ją dwóm artystom z terenu gminy.


Suski Ośrodek Kultury w 2021 roku był organizatorem takich wydarzeń jak:

- 19.12.2021 r. Jasełka w Świelicy Wiejskiej w Kamieńcu



Raport o stanie Gminy Susz za 2021 rok

- 18.12.2021 r. Koncert Charytatywny dla Nataniela
- 16.12.2021 r. Premierowy pokaz i turniej w grę World of Tanks Battlegrounds
- 10.12.2021 r. Koncert Jubileuszowy z okazji 45-lecia SOK – Czyści Jak Łza
- 27.11.2021 r. Spektakl Ło Rety!
- 25.11.2021 r. Szkolenie Kreatywne dla Opiekunów Świetlic Wiejskich Gminy Susz
- 22.11.2021 r. Wernisaż wystawy Fridy Loren – Akwarela
- 15.11-19.11.2021 r. Tydzień Seniora (wystawa, seans filmowy, warsztaty)
- 14.11.2021 r. XIV Ogólnopolski Turniej Tańca Towarzyskiego o Puchar Burmistrza Susza
- 11.11.2021 r. Obchody Święta Niepodległości, Evgen Malinowski – Koncert
- 24-26.09.2021 r. II Festiwal Suskiego Piękna (warsztaty, panel dyskusyjny, koncerty, wystawa)
- 05.09.2021 r. Dożynki Gminne
- 04.09.2021 r. Koncert Pro Musica Antiqua – Święto Patronki Miasta
- 28.08.2021 r. Wystawa Tomasza Śrutkowskiego i spotkanie autorskie, „Brzezina”
- 23-29.08.2021 r. Suski Tydzień Filmowy
- 13-15.08.2021 r. Blender Art Festival
- 07-08.2021 r. Summer Festival – Cykl cotygodniowych koncertów na Scenie Letniej
- 01-06.2021 r. Suska Liga Rummikub
- 16-18.07.2021 r. Suski Festiwal Gier Planszowych (Mistrzostwa Polski Północnej w Rummikub i Molcky)
- 30.07-01.08.2021 r. Rosegardern Eko Festiwal
- 03-04.07.2021 r. Susz Triathlon – Koncerty m.in. Lady Pank, Wilki
- 06.06.2021 r. Spektakl Teatralny Zaraza
- 03-17.06.2021 r. Filmowe Czwartki dla dzieci i młodzieży
- 30.05.2021 r. Opowieści z Szafy – Dzień Dziecka – Marta Andrzejczyk



Raport o stanie Gminy Susz za 2021 rok

- 08.03.2021 r. Kobiety Kobietom – Dzień Kobiet (działanie online)
- 12.02.2021 r. Valen Jazz Tine – Aron Blum – koncert


Poza zadaniami opisanymi powyżej realizowane były, w okresach dopuszczających, zajęcia stałe, według planu, w ramach sekcji działających w SOK (artystyczne, muzyczne, taneczne i klub gier planszowych). Łącznie w 2021 roku odbyło się 6 wystaw artystycznych, 48 koncertów, 25 seansów filmowych, 19 warsztatów artystycznych, 6 spektakli teatralnych, 12 turniejów, w których udział wzięło około 7000 osób.

Suski Ośrodek Kultury sprawuje pieczę oraz koordynuje merytoryczną pracę i działania opiekunów świetlic. W 2021 r. roku działania były podejmowane na dziesięciu świetlicach, tj. w: Bronowie, Nipkowie, Lubnowych, Olbrachtówku, Michałowie, Jawtach Wielkich, Jakubowie Kisielickim, Januszewie, Kamieńcu oraz Ulnowie.

Prace SOK związane bezpośrednio z obsługą merytoryczną świetlic wiejskich Gminy Susz w pierwszym półroczu 2021 r. zdeterminowała i wyhamowała pandemia i wynikające z niej obostrzenia - działania kulturalne oraz wszelkie zajęcia i spotkania z mieszkańcami nie były możliwe. Pracownicy świetlic zajmowali się w tym czasie pracami porządkowymi w świetlicy oraz na terenie przyległym do obiektów, działania podejmowane były w porozumieniu i współpracy z sołtysami wsi. W kilku świetlicach, na ten czas, zaplanowano prace remontowe, m.in. malowanie, konserwowanie urządzeń oraz naprawę sprzętów. Okres letni przyniósł poprawę sytuacji pandemicznej, co pozwoliło wznowić zajęcia z dziećmi i młodzieżą w obiektach świetlicowych.

W drugiej połowie roku zatrudniony został pracownik, którego głównym zadaniem, poza pełnieniem funkcji instruktora artystycznego, jest koordynacja prac opiekunów świetlic. Koordynator rozpoczął swoje działania od rozeznania zapotrzebowania środowisk lokalnych. Wszystkie świetlice funkcjonowały podobnie, organizując czas wolny mieszkańcom miejscowości. Były to zabawy ruchowe, zajęcia plastyczne, gry planszowe oraz zajęcia tematyczne.

Na każdej ze świetlic odbyły się spotkania z pracownikami Parków Krajobrazowych, gdzie dzieci i młodzież wspólnie tworzyli budki lęgowe dla owadów. Na świetlicach w Kamieńcu, Lubnowych, Januszewie, Bronowie, Olbrachtówku oraz w Nipkowie uczczono krótkimi występami Dzień Niepodległości. W Kamieńcu odbyły się również Jasełka.



Raport o stanie Gminy Susz za 2021 rok


13.3 Centrum Sportu i Rekreacji w Suszu

Centrum Sportu i Rekreacji im. Jana Pawła II w Suszu zostało utworzone na podstawie Uchwały Rady Miejskiej VIII/52/2007 z dnia 26 lipca 2007 roku w celu organizowania i propagowania życia sportowego wśród mieszkańców Susza. Przeprowadza zawody, turnieje oraz ligi dla dzieci, młodzieży oraz dorosłych. Do podstawowej działalności zaliczamy również zajęcia w sekcjach takich jak: kickboxing, lekkoatletyka, tenis stołowy, MTB Junior, crossfit, koszykówka, siatkówka. Warto także wspomnieć o aerobiku, halowej piłce nożnej i morsowaniu.

Centrum Sportu i Rekreacji im. Jana Pawła II w Suszu wypełniając swoje statutowe zadania służy całej społeczności Susza inicjując działania sportowo- rekreacyjne dąży do zachęcania mieszkańców do prowadzenia aktywnego stylu życia. Jako administrator obiektów takich jak pełnowymiarowa hala, kompleks boisk Orlik, kompleks boisk wielofunkcyjnych na ul. Polnej, raptoring i skatepark oferuje wiele możliwości spędzania wolnego czasu w różnorodnej sportowej formie. CSiR poprzez współpracę z organizacjami, stowarzyszeniami, klubami sportowymi wychodzi naprzeciw oczekiwaniom osobom chcącym uczestniczyć w życiu sportowym naszego miasta i gminy. Każdego roku wzbogaca działalność o nowe formy aktywności.

Rok 2021 r. był rokiem powrotu do sportowego stylu życia. Dzięki temu został wzmożony ruch na obiektach CSiR. Stworzono możliwości uczestniczenia mieszkańców w życiu sportowym. W roku 2021 przeprowadzono: turnieje, ligi, zajęcia. Największym przedsięwzięciem sportowym był Triathlon Susz 2021 (wystartowało 820 zawodników). W ramach tych zawodów z okazji 30 lat Susz Triathlon, zorganizowano Mistrzostwa Polski na dystansie Standard, Puchar Polski na dystansie Supersprint, dla age gruperów dystans sprint oraz słynna suska połówka (1/2 IM). Uczestniczyło wielu kibiców w tym naszych mieszkańców oraz liczna grupa wolontariuszy i osób wspierających naszą wspólną imprezę.

W tymże roku nie zabrakło corocznego podsumowania i uhonorowania sportowców – Gali Sportu, zorganizowano wspólną wigilię sportową wraz z podsumowaniem, w której uczestniczyło po 2-3 przedstawicieli każdej sekcji i klubu sportowego z naszej Gminy. Wszystko było przeprowadzone z transmisją on-line aby wszyscy mieszkańcy mogli również w tym uczestniczyć i dowiedzieć się co dzieje się w sporcie w „Naszej Gminie” - ponieważ Susz – Sportem stoi.



Raport o stanie Gminy Susz za 2021 rok

Z roku na rok sekcje rozwijają się sportowo, uzyskały licencje Polskich Związków Sportowych, aby móc trenować oraz brać udział w zawodach sportowych na wyższym szczeblu.


Rok 2021 obfitował w wydarzenia z różnych dziedzin sportowych i były to m.in.

- 1) Suska Liga Futsalu - 8 drużyn 14 osobowych,
- 2) Olimpijska Szkołka BMX - 30 uczestników,
- 3) Susz Triathlon 2021 r. - 820 osób startujących,
- 4) VI Ogólnopolski Wyścig MTB - 168 osób
- 5) It's Basket Time - 24 osoby
- 6) VI Suski Bieg Niepodległości - 130 osób
- 7) Sekcja Crossfit – 30 osób
- 8) Sekcja lekkiej atletyki – około 40 osób
- 9) Sekcja kickboxingu - 30 osób
- 10) „Lwy Morskie Susz” - 50 osób
- 11) Sekcja Siatkary + - 29 osób
- 12) MTB Junior - 7 osób
- 13) Sekcja „Rozbiegany Susz” -12 osób
- 14) Sekcja tenisa stołowego - 15 osób

14. GMINA SUSZ W ZWIĄZKACH MIĘDZYGMINNYCH

Gmina Susz należy do trzech związków międzygminnych:

- 1) Związku Gmin Jeziorak - Związek Gmin Jeziorak powstał w 1996 r. i aktualnie zrzesza 4 gminy: Gminę Susz, Miasto Iława, Gminę Iława i Gminę Kisielice. Suski samorząd należał do Związku Gmin „Jeziorak” od 23.10.2000 r. do 18.12.2007 r., a następnie został ponownie przyjęty w dniu 01.04.2011 r. Głównym celem ZG Jeziorak jest dbanie o środowisko naturalne rozwój turystyki i rozwój społeczno-gospodarczy gmin członkowskich. W 2021 roku Związek Gmin Jeziorak otrzymał od Gminy Susz dotację celową w wysokości 1 500,00 zł z przeznaczeniem na pokrycie kosztów utrzymania




Raport o stanie Gminy Susz za 2021 rok

miejsca rekreacji i wypoczynku w Bronowie oraz dotację w wysokości 35.000,00 zł z przeznaczeniem na pokrycie kosztów rekultywacji plaży w Bronowie (usunięcie skarp, niwelacji terenu oraz dostawę piasku).

- 2) Związku Gmin Warmińsko-Mazurskich - Związek Gmin Warmińsko-Mazurskich jest związkiem międzygminnym, powołanym przez Rady Gmin położonych w historycznych granicach Warmii i Mazur, zrzeszającym 63 gminy. Gmina Susz przystąpiła do ZGW-M w dniu 15 grudnia 2015 r. Związek stanowi forum do wymiany doświadczeń w zakresie wykonywanych zadań własnych i zleconych gmin, pomoc przy opracowaniu i zgłaszaniu wspólnych stanowisk przy tworzeniu projektów aktów prawnych. W 2021 roku Gmina Susz otrzymała ze ZGW-M 500, 00 zł na zakup nagrody rzeczowej na II Festiwal Suskiego Piękna, otrzymała dofinansowanie na przeprowadzenie koncertu muzyki kameralnej w wysokości 3 333,00 zł. Gmina była również uczestnikiem konkursu „Czysta i piękna zagroda - estetyczna wieś”. Celem konkursu była poprawa stanu estetycznego i ekologicznego wsi z terenu gmin należących do Związku Gmin Warmińsko - Mazurskich. Organizatorami konkursu w roku 2021 byli: Związek Gmin Warmińsko - Mazurskich - główny organizator, Samorząd Województwa Warmińsko - Mazurskiego, Krajowy Ośrodek Wsparcia Rolnictwa, Oddział Terenowy w Olsztynie, Warmińsko - Mazurska Izba Rolnicza.

W konkursie uczestniczyły dwa sołectwa: Jakubowo Kisielickie oraz Januszewo zdobywając wyróżnienia - nagrody rzeczowe o wartości: Januszewo - nagroda Krajowego Ośrodka Wsparcia Rolnictwa o wartości 1 000,00 zł i nagroda Związku Gmin Warmińsko - Mazurskich o wartości 1 000,00 zł, Jakubowo Kisielickie - nagroda Związku Gmin Warmińsko - Mazurskich o wartości 2 000,00 zł. Pracownicy urzędu skorzystali z wielu szkoleń on-line organizowanych przez ZGW-M.

- 3) Stowarzyszenia łączy Nas Kanał Elbląski Lokalna Grupa Działania jest organizacją pożytku publicznego. Członkami KE LGD jest 12 gmin, w tym 5 z powiatu elbląskiego. Gmina Susz przystąpiła do Stowarzyszenia „Łączy nas Kanał Elbląski” w dniu 23 marca 2006 r. Działania stowarzyszenia to przede wszystkim: badania i analizy stanu bezpieczeństwa i zagrożenia przestępczością, informowanie i promocja, inwestowanie w obszary wiejskie jako operator dotacji PROW 2007-2013 i 2014-2020, koordynowanie zadań rozwojowych i promocyjnych Krainy Kanału Elbląskiego.



Raport o stanie Gminy Susz za 2021 rok

15. BEZPIECZEŃSTWO PUBLICZNE

15.1 Policja

Za bezpieczeństwo mieszkańców na terenie Gminy Susz odpowiada Komisariat Policji w Suszu. Stan bezpieczeństwa i zagrożenia przestępczością w rejonie działania Komisariatu Policji w Suszu przedstawia poniższa tabela.


Tabela nr 26. Stan bezpieczeństwa w rejonie działania Komisariatu Policji w Suszu.

L.p.	Wyszczególnienie	2017 r.	2018 r.	2019 r.	2020 r.	2021 r.
1.	Ilość stwierdzonych przestępstw ogółem	125	194	222	290	242
2.	Ilość stwierdzonych przestępstw w 7 kategoriach (najbardziej uciążliwych dla społeczeństwa)	53	59	74	75	79
3.	Ilość stwierdzonych przestępstw gospodarczych	8	9	21	100	21
4.	Wykrywalność przestępstw ogółem	78,3%	82,4%	78,4%	77,6%	80,6%

Źródło: opracowano na podstawie danych z Komisariatu Policji w Suszu.

Tabela nr 27. Ilość przestępstw w 7 wybranych kategoriach.

L.p.	Rodzaj przestępstwa	2017 r.	2018 r.	2019 r.	2020 r.	2021 r.
1.	Kradzież rzeczy cudzej	10	25	33	25	28
2.	Kradzież samochodu	1	0	0	1	1
3.	Kradzież z włamaniem	24	21	25	29	35
4.	Rozbój, kradzież rozbójnicza	0	0	2	1	1



Raport o stanie Gminy Susz za 2021 rok

5.	Udział w bójce lub pobicia	1	2	2	2	1
6.	Uszczerbek na zdrowiu	9	9	1	2	5
7.	Uszkodzenie mienia	9	3	11	16	9
8.	Wykrywalność	45,3%	45,8%	47,3%	42,7%	57,1%

Źródło: opracowano na podstawie danych Komisariatu Policji w Suszu.


Odnotowano znaczny spadek ilości stwierdzonych przestępstw ogółem z 290 w 2020 r. do 242 w 2021r. Wzrosła również wykrywalność ogółu wszystkich przestępstw. Ponadto odnotowano minimalny wzrost stwierdzonych przestępstw w 7 kategoriach tj. tych najbardziej uciążliwych dla społeczeństwa – 4 więcej niż w roku ubiegłym. W przypadku stwierdzonych przestępstw gospodarczych jest znaczny spadek ilości tych przestępstw. Zauważalny jest natomiast wzrost wykrywalności w 7 kategoriach przestępstw o 14,4 % do roku poprzedniego. W roku 2021 wyniósł – 57,1%.

Stan ładu i porządku w rejonie działania Komisariatu Policji w Suszu przedstawia się następująco:

- 1) ilość skierowanych wniosków o ukaranie w sprawach o wykroczenia do Sądu Rejonowego w Iławie -131(64 - 2020, 82 - 2019),
- 2) ilość ujawnionych wykroczeń, w których wszczęto czynności wyjaśniające ogółem – 469 (253 – 2020, 288 - 2019),
- 3) ilość ujawnionych wykroczeń ogółem - 2528 (932 - 2020, 2054 - 2019),
- 4) ilość przeprowadzonych interwencji - 2340 (1392 - 2020, 1814 - 2019),
- 5) ilość zatrzymanych nietrzeźwych kierujących – 40 (17 - 2020, 76 - 2019),
- 6) ilość kolizji drogowych - 99 (89 - 2020, 120 - 2019),
- 7) ilość wypadków drogowych - 9 (11 – 2020, 8 - 2019).

Policjanci z Komisariatu Policji w Suszu sporządzili 53 formularzy Niebieskich Kart (47 - 2020, 59 - 2019, 71 - 2018), z czego Procedurą Niebieskiej Karty objęto 48 rodzin (39 – 2020, 49 – 2019, 51 w 2018).

W strukturach Komisariatu działa Zespół Dzielnicowych składający się z 3 policjantów, którzy na bieżąco biorą udział w służbach obchodowych, a także przy zabezpieczaniu imprez, jakie



Raport o stanie Gminy Susz za 2021 rok

miały miejsce w roku 2021 na terenie działania KP w Suszu. Ponadto funkcjonariusze w roku ubiegłym, ze względu na ogłoszony stan epidemii monitorowali na terenie miasta i gminy Susz kwarantanny oraz izolacje domowe. Ze względu na panującą sytuację policjanci w ograniczonym zakresie uczestniczyli w spotkaniach z młodzieżą szkolną oraz brali udział wraz z członkami Komisji ds. Przeciwdziałania Alkoholizmowi w kontrolach punktów sprzedaży alkoholu. Dzielnicowi wchodzi także w skład Grup Roboczych, gdzie organizowane były spotkania w ramach założonych Niebieskich Kart.

Realizowano również stałe programy wspólnie z Prewencją Kryminalną, Nieletnich i Patologii: Bezpieczne Ferie, Bezpieczne Wakacje, Bezpieczna Droga do szkoły, Chrońmy dzieci przed alkoholem.

Realizując powyższe programy policjanci odbywali spotkania, w reżimie sanitarnym w klubach seniora, w szkołach z udziałem uczniów, pedagogów oraz dyrektorów.


W celu poprawy bezpieczeństwa w miejscach publicznych i na drogach realizowano cykliczne akcje: Niechronieni Uczestnicy Ruchu Drogowego, Alkohol i Narkotyki, GIMBUS, Dyskoteka, Prędkość, Pasy, Bezpieczne weekendy, Bezpieczne wakacje, Bezpieczne ferie, Bezpieczna droga do szkoły, Kontrole autobusów wycieczkowych, Trzeźwy poranek, Jednośladem bezpiecznie do celu.

15.2 Ochotnicza Straż Pożarna

Za bezpieczeństwo przeciwpożarowe na terenie Gminy Susz odpowiadają 4 jednostki Ochotniczej Straży Pożarnej (76 strażaków) w miejscowościach:

- 1) Susz - włączone do Krajowego Systemu Ratowniczo-Gaśniczego,
- 2) Redaki,
- 3) Babięty Wielkie,
- 4) Jakubowo Kisielickie - włączone do Krajowego Systemu Ratowniczo-Gaśniczego.

Strażacy biorą udział w działaniach związanych z szeregiem zagrożeń. Do głównych zagrożeń należą zagrożenia pożarowe i miejscowe np. powalone drzewa, wypadki drogowe.



Raport o stanie Gminy Susz za 2021 rok

Tabela nr 28. Wykaz zdarzeń, w których uczestniczyli strażacy.


L. p.	Jednostka OSP	Rodzaj zdarzenia															
		Pożar				Likwidacja miejscowych zagrożeń				Falszywe alarmy				Wyjazdy gospodarcze			
		2018	2019	2020	2021	2018	2019	2020	2021	2018	2019	2020	2021	2018	2019	2020	2021
1.	Susz	64	62	64	41	76	99	96	104	9	12	12	23	10	10	10	0
2.	Jakubowo Kisielickie	3	7	7	11	3	5	7	8	0	1	1	0	10	12	12	0
3.	Babięty Wielkie	7	7	5	5	2	2	3	5	0	1	0	2	10	10	10	0
4.	Redaki	7	11	11	8	5	5	5	13	0	0	0	0	6	4	2	0

Źródło: opracowano na podstawie danych Urzędu Miejskiego w Suszu.

Ponadto strażacy cyklicznie organizowali akcję honorowego krwiodawstwa oraz brali czynny udział w programie/festynie „Bezpieczne Wakacje”, organizowanym w Suszu przez OSP Susz przy współudziale Komendy Powiatowej Państwowej Straży Pożarnej w Iławie, Zakładu Karnego w Iławie, Suskiego Ośrodka Kultury, Urzędu Miejskiego. Jednostka OSP w Suszu organizuje corocznie warsztaty szkoleniowe dla strażaków ochotników z gminy Susz oraz gmin sąsiadujących. Strażacy ochotnicy biorą udział w pokazach wozów, sprzętu, umiejętności na zaproszenia sołtysów z okazji Dnia Dziecka, Dnia Rodziny oraz podczas organizowanych dożynek gminnych oraz sołeckich.

Działania promocyjne w zakresie szczepień ochronnych przeciwko wirusowi SARS-CoV-2

Gmina Susz zaangażowała się w promocję szczepień ochronnych przeciwko wirusowi SARS-CoV-2, zachęcając mieszkańców do szczepień na profilach społecznościowych czy przez rozdawane ulotki. Ponadto zostały zorganizowane na terenie gminy Susz punkty, w których pełnoletni mieszkańcy mogli się zaszczepić. W miesiącu sierpniu punkty szczepień były zorganizowane w 2 niedziele w 6 miejscowościach tj. w Suszu (2 razy) oraz Ulnowie, Różnowie, Bałszycach i Bronowie. W miesiącu wrześniu w 1 niedzielę w 3 miejscowościach tj. Redakach, Jakubowie Kisielickim oraz Lubnowych Małych. W promocję szczepień włączyły się również Koła Gospodyń Wiejskich, organizując punkty szczepienia w swoich miejscowościach oraz strażacy Ochotniczych Straży Pożarnych Gminy Susz. Gmina Susz otrzymała nagrodę w kwocie 500 000,00 zł za zajęcie II miejsca w konkursie „Rosnąca Odporność”. Celem konkursu było utrwalenie i promocja samorządowych działań profrekwencyjnych w obszarze Narodowego Programu Szczepień przeciw COVID-19.



Raport o stanie Gminy Susz za 2021 rok

16. PODSUMOWANIE


Przedstawiony Państwu Raport o stanie Gminy Susz zawiera podsumowanie zrealizowanych przedsięwzięć po wykonaniu budżetu gminy w 2021 roku oraz przedstawia działalność społeczną i gospodarczą w gminie.

Ustawodawca w 2018 roku nakładając na burmistrza obowiązek opracowania i przedstawienia radzie i mieszkańcom raportu o stanie gminy nie określił wymogów formalnych, ani zakresu jakie musi spełniać ten dokument. Raport obejmuje podsumowanie podstawowych informacji organu wykonawczego w roku 2021, i w kompleksowy sposób opisuje stan gminy, koncentrując się na najważniejszych obszarach.

Szanowni Państwo,


Rok 2021 podobnie jak 2020 był dla naszej lokalnej społeczności trudnym czasem, w którym przyszło zmierzyć się z nowymi wyzwaniami, których nie przewidywano. Epidemia koronawirusa postawiła nas w nowej, nieznanej sytuacji, a nasze życie zostało podporządkowane wielu ograniczeniom. Był to czas próby i mierzenia się z nowymi wyzwaniami, a przede wszystkim z różnego rodzaju ograniczeniami, nakazami i zakazami. Sparaliżowane zostały wszystkie obszary życia. Całkowicie lub częściowo zamknięte zostały placówki oświatowe, instytucje kultury, urzędy. Zostaliśmy zmuszeni do minimalizowania kontaktów społecznych i często pozostawać w izolacji, przez co w 2021 roku tylko w określonych warunkach sanitarnych mogliśmy organizować zaplanowane wydarzenia społeczne. Najbardziej odczuwalne obostrzenia i ograniczenia wprowadzone w związku z pandemią koronawirusa dotyczyły funkcjonowania oświaty, kultury, sportu i administracji. Mimo panującej pandemii najważniejsze zadania służące mieszkańcom zostały zrealizowane. Zaplanowane wydatki inwestycyjne oraz remontowe po korektach w ciągu roku zostały wykonane. Wnioski złożone przez mieszkańców wskazują kierunek działań gminy, a poziom rozwoju jest zależny od sytuacji gospodarczej kraju oraz od skali dofinansowania zadań gminy. Rok 2021 był kolejnym rokiem zmierzającym do podnoszenia jakości życia mieszkańców Naszej Gminy.

BURMISTRZ
Krzysztof Pietrzykowski



17. SPIS TABEL

- Tabela nr 1. Liczba ludności w Gminie Susz, str. 3
- Tabela nr 2. Przyczyny przemieszczania ludności, str. 4
- Tabela nr 3. Struktura ludności, str. 4
- Tabela nr 4. Liczba osób bezrobotnych, str. 6
- Tabela nr 5. Liczba osób bezrobotnych wg wieku, str. 6
- Tabela nr 6. Liczba osób bezrobotnych wg wykształcenia, str. 7
- Tabela nr 7. Użytkowanie gruntów, str. 8
- Tabela nr 8. Liczba i struktura gospodarstw rolnych, str. 8
- Tabela nr 9. Powierzchnia zasiewów w Gminie Susz, str. 9
- Tabela nr 10. Ilość podstawowych gatunków zwierząt gospodarskich, str. 10
- Tabela nr 11. Wykonanie dochodów gminy wg głównych źródeł, str. 12
- Tabela nr 12. Wykonanie dochodów majątkowych wg źródeł, str. 14
- Tabela nr 13. Realizacja planu wydatków, str. 15
- Tabela nr 14. Wartości środków trwałych gminy Susz, str. 35
- Tabela nr 15. Nieruchomości gruntowe stanowiące zasoby gminy, str. 36
- Tabela nr 16. Nieruchomości znajdujące się w użytkowaniu wieczystym i trwałym zarządzie, str. 36
- Tabela nr 17. Częstotliwość wywozu odpadów komunalnych z terenu gminy, str. 40
- Tabela nr 18. Ilość odpadów komunalnych wytworzonych na terenie gminy, str. 41
- Tabela nr 19. Masa odpadów przyjęta do PSZOK, str. 41
- Tabela nr 20. Wpływy z tytułu opłat za gospodarowanie odpadami komunalnymi, str. 43
- Tabela nr 21. Wykaz realizowanych uchwał Rady Miejskiej w Suszu, str. 57
- Tabela nr 22. Wykonanie budżetu M-GOPS, str. 84
- Tabela nr 23. Struktura powodów przyznania pomocy, str. 85
- Tabela nr 24. Program wieloletni „Posiłek w szkole i w domu”, str. 87
- Tabela nr 25. Działania Gminnej Komisji Rozwiązywania Problemów Alkoholowych, str. 95
- Tabela nr 26. Stan bezpieczeństwa w rejonie działania Komisariatu Policji w Suszu, str. 104
- Tabela nr 27. Ilość przestępstw w 7 wybranych kategoriach, str. 104
- Tabela nr 28. Wykaz zdarzeń, w których uczestniczyli strażacy, str. 107



18. SPIS WYKRESÓW

Wykres nr 1. Dochody i wydatki, str. 11

Wykres nr 2. Dochody budżetu gminy, str. 12

Wykres nr 3. Struktura dochodów, str. 13

Wykres nr 4. Dochody majątkowe, str. 14

Wykres nr 5. Wydatki bieżące, str. 16

Wykres nr 6. Struktura wykonania wydatków, str. 16

Wykres nr 7. Struktura wydatków majątkowych, str. 17